

TURISMEBAROMETER 2024 – UGE 10

Bookingsituationen fremadrettet ift. 2023 – DK

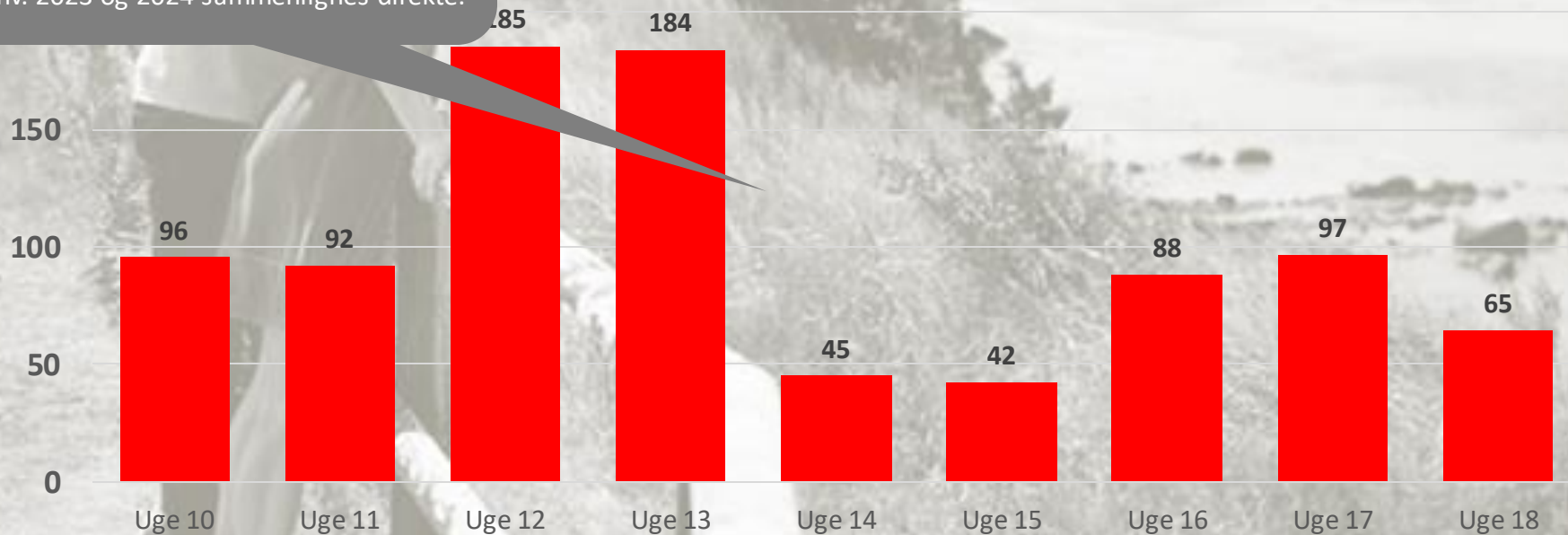
Indeks for fremadrettede bookinger pr. uge.

Kun færgerejsende og besøgende til Bornholm er medtaget.

Bookingsituationen i uge 10 - 2024 sammenlignet med bookingsituationen i uge 10 - 2023.

Antal bookinger i 2023 = indeks 100.

Påskenen faldt i 2023 i uge 14, mens den i 2024 falder i uge 13. Det forklarer de store udsving i indekstallene for uge 12-14. På næste slide er indekstallene beregnet ift., at påskeugen for hhv. 2023 og 2024 sammenlignes direkte.



TURISMEBAROMETER 2024 – UGE 10

Bookingsituationen fremadrettet ift. 2023 – DK

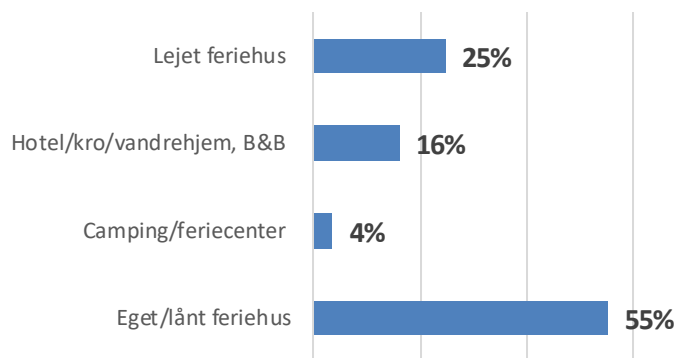
Påske uge 2024 (uge 13) sammenlignet med påske uge 2023 (uge 14)



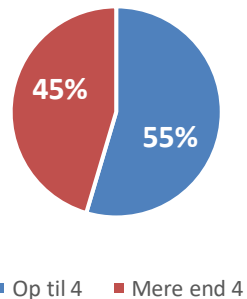
TURISMEBAROMETER 2024

Profil for danske besøgende i vinterhalvåret uge 48-13
Baseret på undersøgelser blandt besøgende i 2022 - 2023

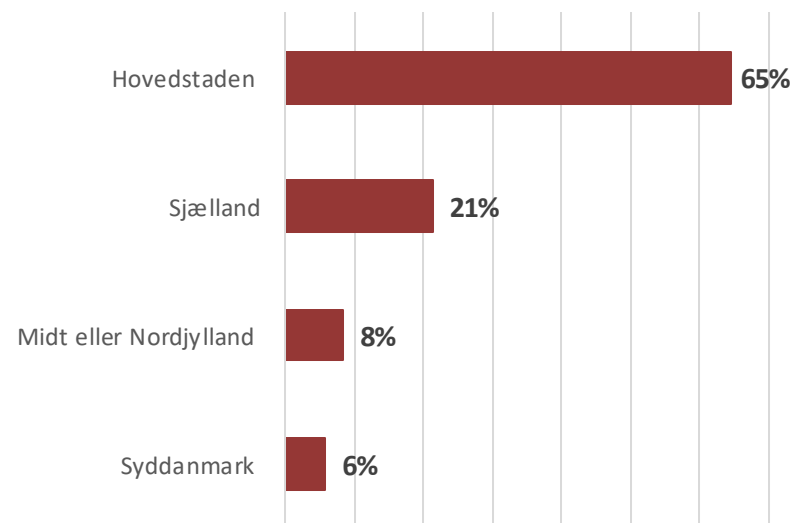
Overnatningstype



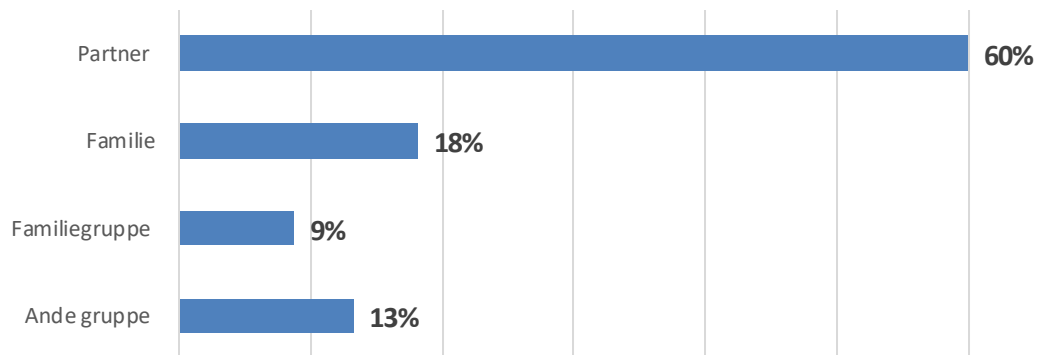
Antal overnatninger Snit 5,8



Bopæl



Rejseselskab



TURISMEBAROMETER 2024

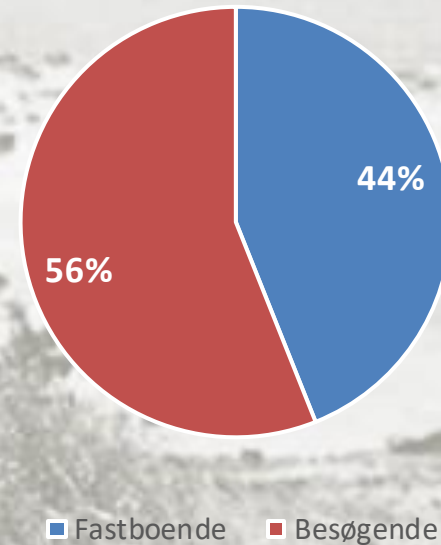
UDVIKLINGEN JANUAR 2024

*Indeks for realiseret trafik til Bornholm
2024 sammenlignet med 2023
(RY, RK samt DAT) - blå søjler
Rønne-Sassnitz - rød søjle*



Rønne-Sassnitz
ligger pt. i dok.

Segment estimat ÅTD)



**TURISTINDEKS BORNHOLM
(JAN 2024):**

105

(IFT. JAN 2023)

TURISMEBAROMETER 2024

Forklaring til tallene

Realiserede trafiktal:

Bornholmslinjen og DAT indrappporterer realiserede trafiktal til Inzights månedsvi bagud.

Tallene er de samme, som indrappoterer til Danmarks Statistik, men Danmarks Statistik publicerer tallene med et kvartals forsinkelse.

For rejsende med færge er det antallet af personbiler, der indrappoterer. Disse omregnes til passagerer vha. af en omregningsfaktor

For, at kunne sammenstilles med tallene for flytrafikken – og dernæst sammenlignes med tallene for den tilsvarende måned året før (udregnet på samme måde).

Tallene for færgetrafikken er yderligere postnummeropdelt, og det er derfor muligt at estimere trafiksammensætningen ift. fastboende og besøgende, samt udregne et "besøgsindeks". Besøgsindekset er et udtryk for, hvor mange personer, der totalt set har besøgt Bornholm ift. året før.

Bookingsituation fremadrettet:

Bornholmslinjen indrappoterer ugentligt bookingtal for personbiler til Inzights opgjort pr. uge 12 måneder frem.

Tallene trækkes fra Bornholmslinjens bookingsystem hver tirsdag kl. 8.00. Da dette udtræk nu har været i drift i mere end 12 måneder, er det muligt at sammenligne bookingsituationen for personbiler på ugentlig basis, med bookingsituationen på det samme tidspunkt året før. Det billede som fremkommer, er ikke nødvendigvis et udtryk for det faktiske besøgstal der realiseres. Særligt i 2020 og 2021 var booking situationen atypisk pga. Corona situationen, fordi mange danskere konverterede en udlandsrejse til en ferie indenlands. Mange har derfor booket tidligere end normalt – men desto kortere tidsmæssig afstand til den aktuelle uge, desto sikrere bliver besøgsindekstallet, som et udtryk for, om der totalt set kan forventes flere eller færre gæster til Bornholm ift. samme uge sidste år