

# TURISMEBAROMETER 2023 – UGE 51


## Bookingsituationen fremadrettet ift. 2022 – **DK**

*Indeks for fremadrettede bookinger pr. uge.*

*Kun færgerejsende og besøgende til Bornholm er medtaget.*

*Bookingsituationen i uge 51 - 2023 sammenlignet med bookingsituationen i uge 51 - 2022.*

*Antal bookinger i 2022 = indeks 100.*



# TURISMEBAROMETER 2023 – UGE 51

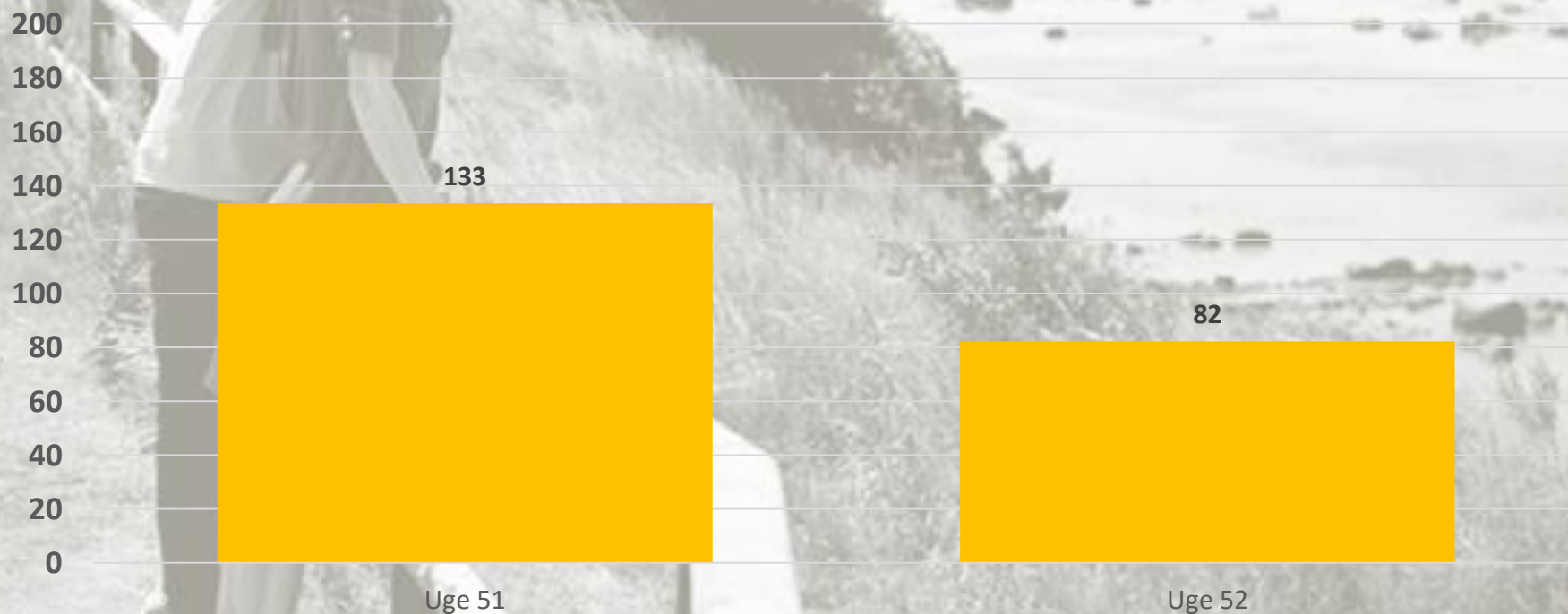
## Bookingsituationen fremadrettet ift. 2022 – **TY**

*Indeks for fremadrettede bookinger pr. uge.*

*Kun færgerejsende og besøgende til Bornholm er medtaget.*

*Bookingsituationen i uge 51 - 2023 sammenlignet med bookingsituationen i uge 51 - 2022.*

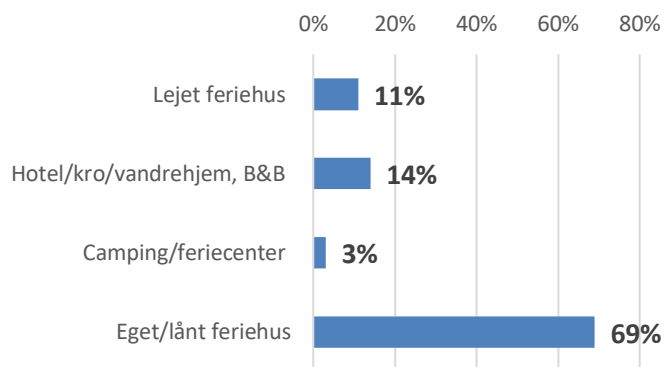
*Antal bookinger i 2022 = indeks 100.*



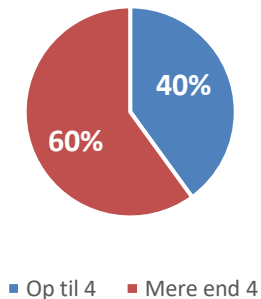
# TURISMEBAROMETER 2023

Profil for danske besøgende i vinterhalvåret uge 43-13  
Baseret på undersøgelser blandt besøgende i 2017 - 2019

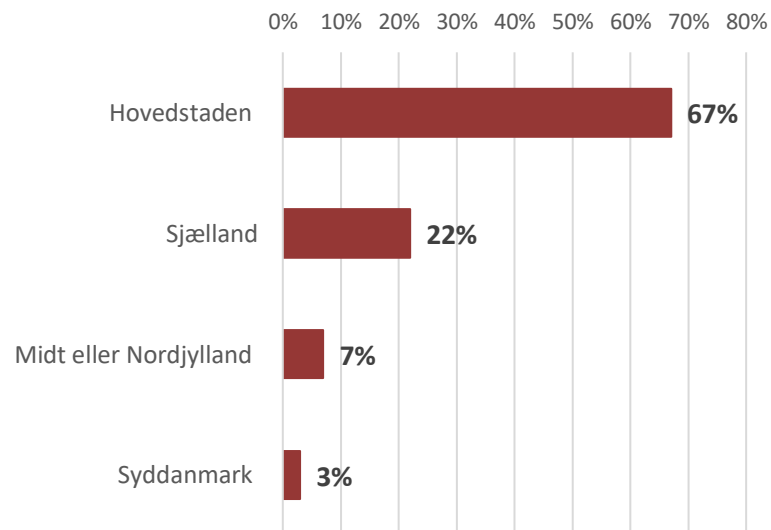
### Overnatningstype



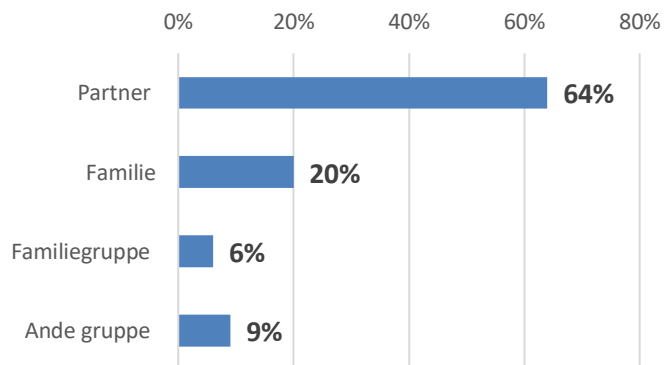
### Antal overnatninger Snit 6,8



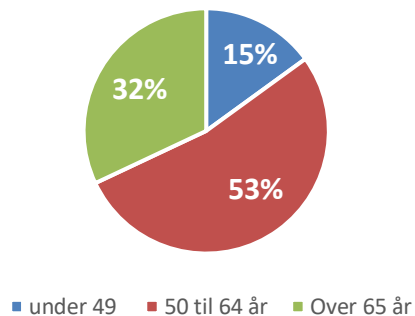
### Bopæl



### Rejseselskab



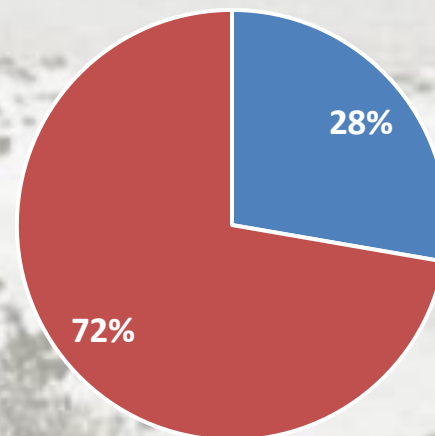
### Alder



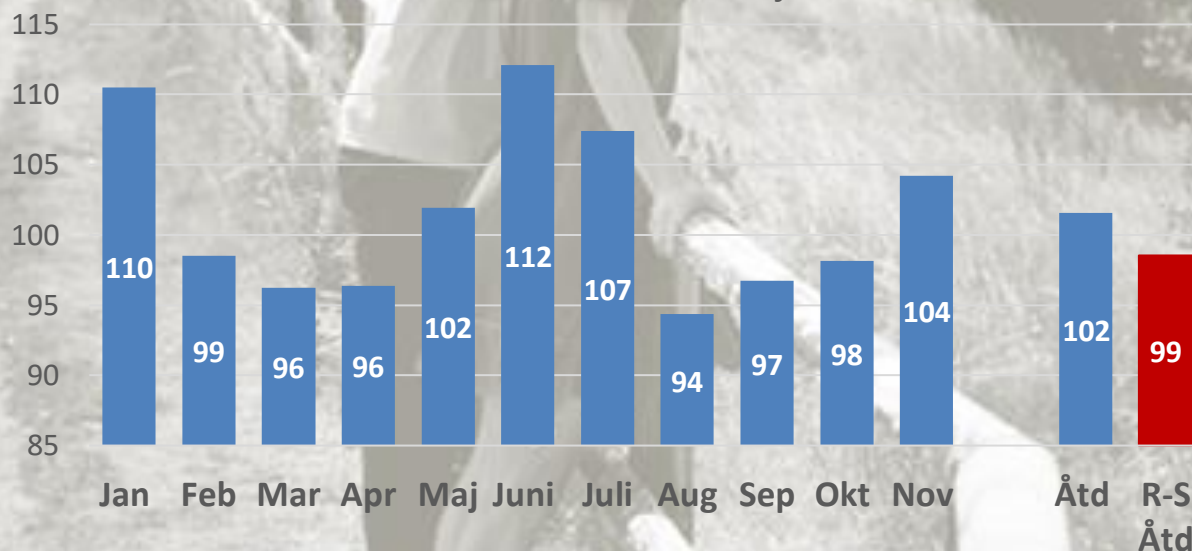
# TURISMEBAROMETER 2023

## UDVIKLINGEN JANUAR – NOVEMBER 2023

Segment estimat ÅTD (jan-nov)



*Indeks for realiseret trafik til Bornholm  
2023 sammenlignet med 2022  
(RY, RK samt DAT) - blå søjler  
Rønne-Sassnitz - rød søjle*



■ Fastboende ■ Besøgende

**TURISTINDEKS BORNHOLM  
(JAN-NOV 2023):**

**102**

(IFT. JAN-NOV 2022)

# TURISMEBAROMETER 2023

## Forklaring til tallene

### Realiserede trafiktal:

Bornholmslinjen og DAT indrapporterer realiserede trafiktal til Inzights månedsvis bagud.

Tallene er de samme, som indrapporteres til Danmarks Statistik, men Danmarks Statistik publicerer tallene med et kvartals forsinkelse.

For rejsende med færge er det antallet af personbiler, der indrapporteres. Disse omregnes til passagerer vha. af en omregningsfaktor

For, at kunne sammenstilles med tallene for flytrafikken – og dernæst sammenlignes med tallene for den tilsvarende måned

året før (udregnet på samme måde).

Tallene for færgetrafikken er yderligere postnummeropdelt, og det er derfor muligt at estimere trafiksammensætningen ift. fastboende og besøgende, samt udregne et "besøgsindeks". Besøgsindekset er et udtryk for, hvor mange personer, der totalt set har besøgt Bornholm ift. året før.

### Bookingsituation fremadrettet:

Bornholmslinjen indrapporterer ugentligt bookingtal for personbiler til Inzights opgjort pr. uge 12 måneder frem.

Tallene trækkes fra Bornholmslinjens bookingsystem hver tirsdag kl. 8.00. Da dette udtræk nu har været i drift i mere end 12 måneder, er det muligt at sammenligne bookingsituationen for personbiler på ugentlig basis, med bookingsituationen på det samme tidspunkt året før. Det billede som fremkommer, er ikke nødvendigvis et udtryk for det faktiske besøgstal der realiseres. Særligt i 2020 og 2021 var booking situationen atypisk pga. Corona situationen, fordi mange danskere konverterede en udlandsrejse til en ferie indenlands. Mange har derfor booket tidligere end normalt – men desto kortere tidsmæssig afstand til den aktuelle uge, desto sikrere bliver besøgsindekstallet, som et udtryk for, om der totalt set kan forventes flere eller færre gæster til Bornholm ift. samme uge sidste år