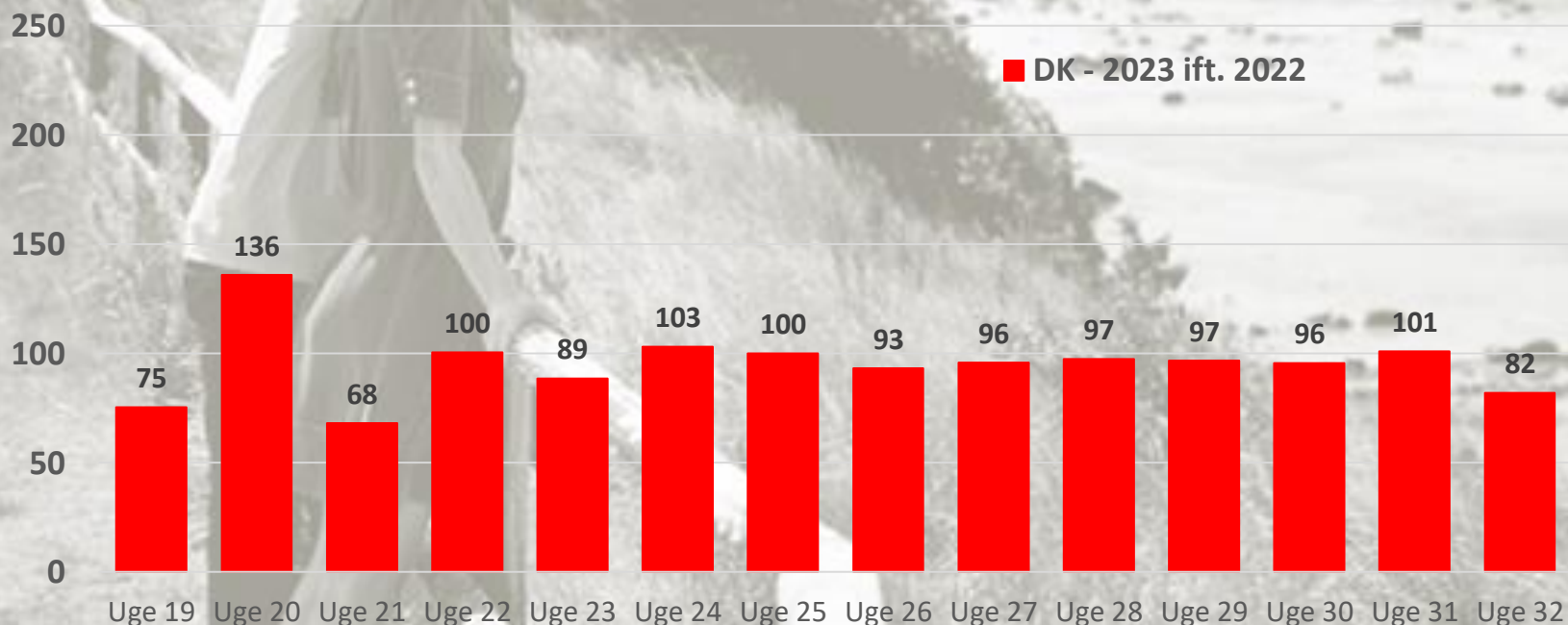


TURISMEBAROMETER 2023 – UGE 19

Bookingsituationen fremadrettet ift. 2022 – **DK**

*Indeks for fremadrettede bookinger pr. uge.
Kun færgerejsende og besøgende til Bornholm er medtaget.
Bookingsituationen i uge 19 - 2023 sammenlignet med bookingsituationen i uge 19 - 2022.
Antal bookinger i 2022 = indeks 100.*



Note:

Kristi Himmelfartsdag falder i uge 20 i 2023. I 2022 var det i uge 21.

TURISMEBAROMETER 2023 – UGE 19

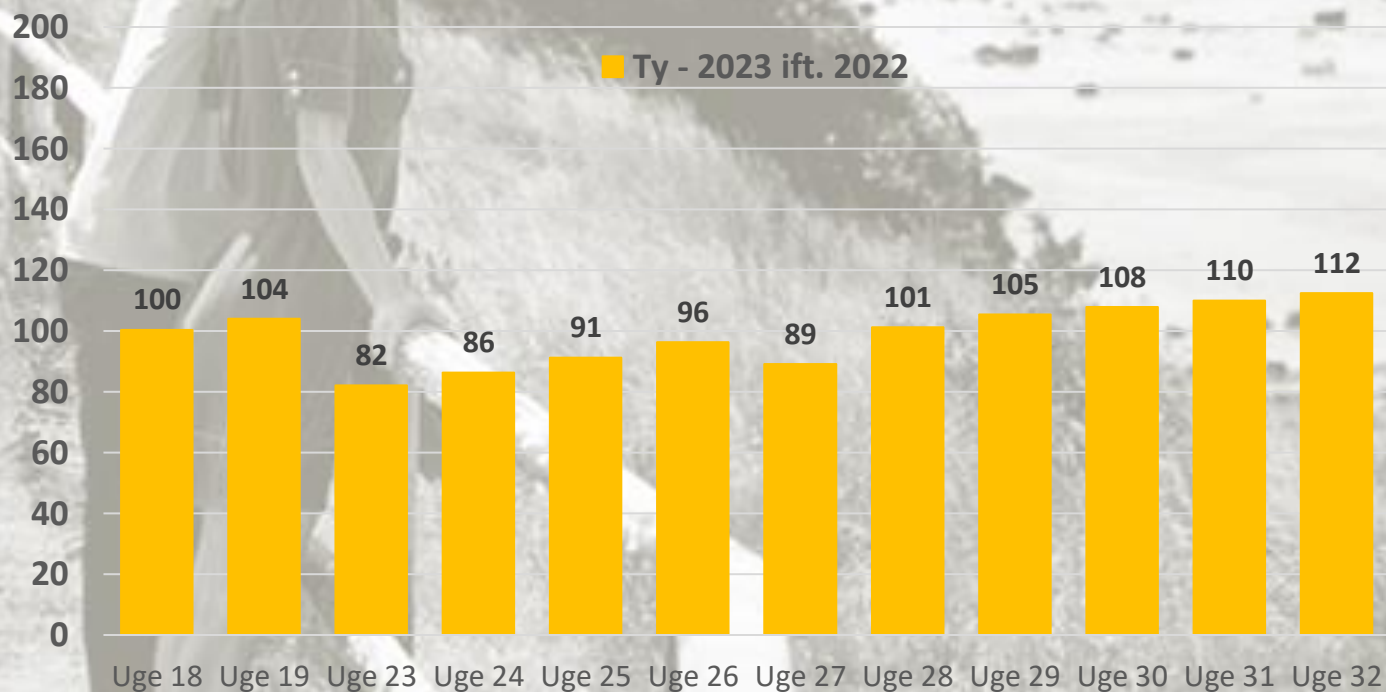
Bookingsituationen fremadrettet ift. 2022 – **TY**

Indeks for fremadrettede bookinger pr. uge.

Kun færgerejsende og besøgende til Bornholm er medtaget.

Bookingsituationen i uge 19 - 2023 sammenlignet med bookingsituationen i uge 19 - 2022.

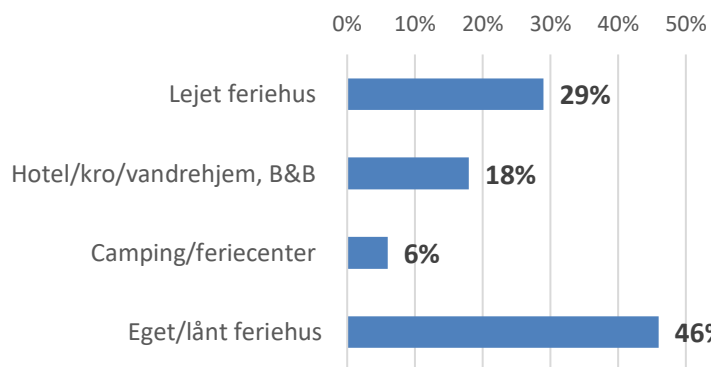
Antal bookinger i 2022 = indeks 100.



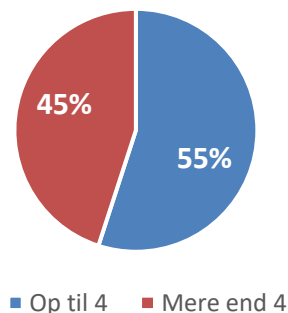
TURISMEBAROMETER 2023 – UGE 19

Profil for danske besøgende i foråret
Baseret på undersøgelser blandt besøgende i 2017 – 2019

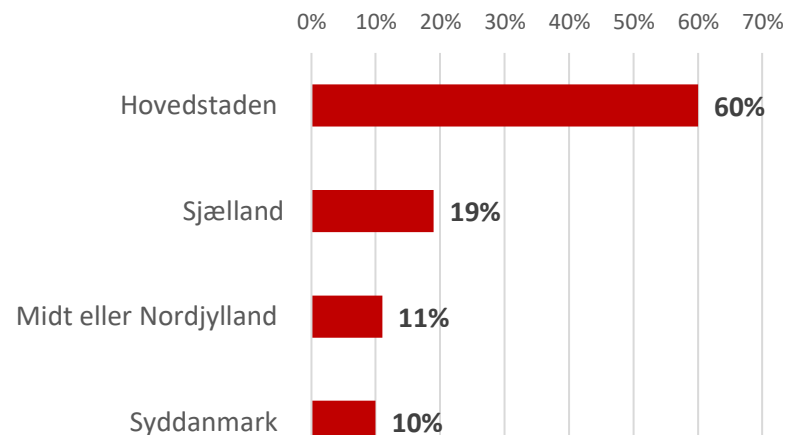
Overnatningstype



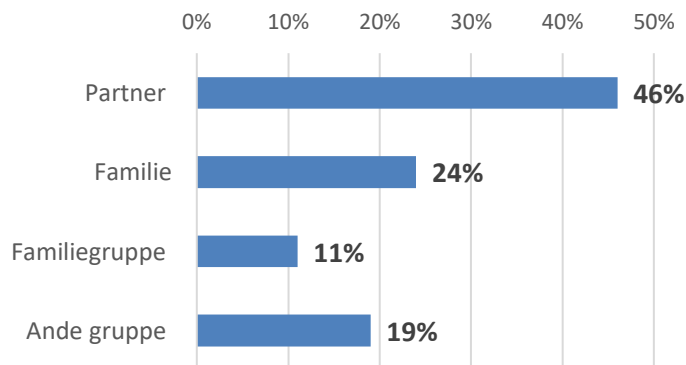
Antal overnatninger Snit 5,5



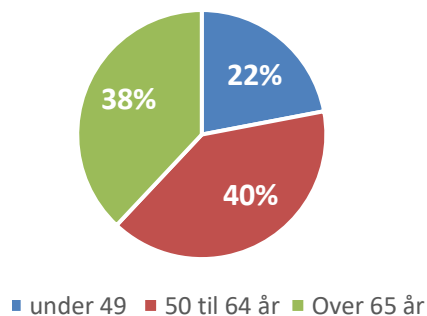
Bopæl



Rejseselskab



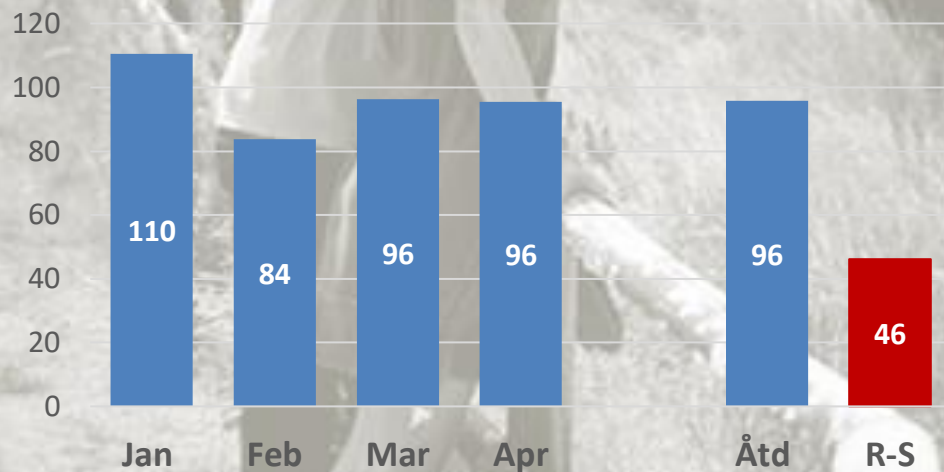
Alder



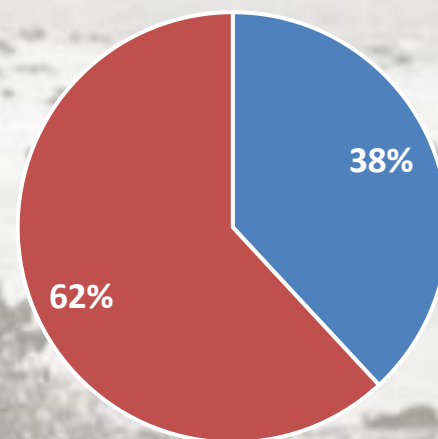
TURISMEBAROMETER 2023

UDVIKLINGEN JANUAR - APRIL 2023

*Indeks for realiseret trafik til Bornholm
2023 sammenlignet med 2022
(RY, RK samt DAT) - blå søjler
Rønne-Sassnitz - rød søjle*



Segment estimat ÅTD (jan-apr)



■ Fastboende ■ Besøgende

**TURISTINDEKS BORNHOLM
(JAN-APR 2023):**

91

(IFT. JAN-APR 2022)

TURISMEBAROMETER 2023

Forklaring til tallene

Realiserede trafiktal:

Bornholmslinjen og DAT indrappporterer realiserede trafiktal til Inzights månedsvi bagud.

Tallene er de samme, som indrappoterer til Danmarks Statistik, men Danmarks Statistik publicerer tallene med et kvartals forsinkelse.

For rejsende med færge er det antallet af personbiler, der indrappoterer. Disse omregnes til passagerer vha. af en omregningsfaktor

For, at kunne sammenstilles med tallene for flytrafikken – og dernæst sammenlignes med tallene for den tilsvarende måned

året før (udregnet på samme måde).

Tallene for færgetrafikken er yderligere postnummeropdelt, og det er derfor muligt at estimere trafiksammensætningen ift. fastboende og besøgende, samt udregne et "besøgsindeks". Besøgsindekset er et udtryk for, hvor mange personer, der totalt set har besøgt Bornholm ift. året før.

Bookingsituation fremadrettet:

Bornholmslinjen indrappoterer ugentligt bookingtal for personbiler til Inzights opgjort pr. uge 12 måneder frem.

Tallene trækkes fra Bornholmslinjens bookingsystem hver tirsdag kl. 8.00. Da dette udtræk nu har været i drift i mere end 12 måneder, er det muligt at sammenligne bookingsituationen for personbiler på ugentlig basis, med bookingsituationen på det samme tidspunkt året før. Det billede som fremkommer, er ikke nødvendigvis et udtryk for det faktiske besøgstal der realiseres. Særligt i 2020 og 2021 var booking situationen atypisk pga. Corona situationen, fordi mange danskere konverterede en udlandsrejse til en ferie indenlands. Mange har derfor booket tidligere end normalt – men desto kortere tidsmæssig afstand til den aktuelle uge, desto sikrere bliver besøgsindekstallet, som et udtryk for, om der totalt set kan forventes flere eller færre gæster til Bornholm ift. samme uge sidste år. Der sammenlignes yderligere med 2019 for at sammenholde udviklingen i 2022 med det seneste normale turisme år.