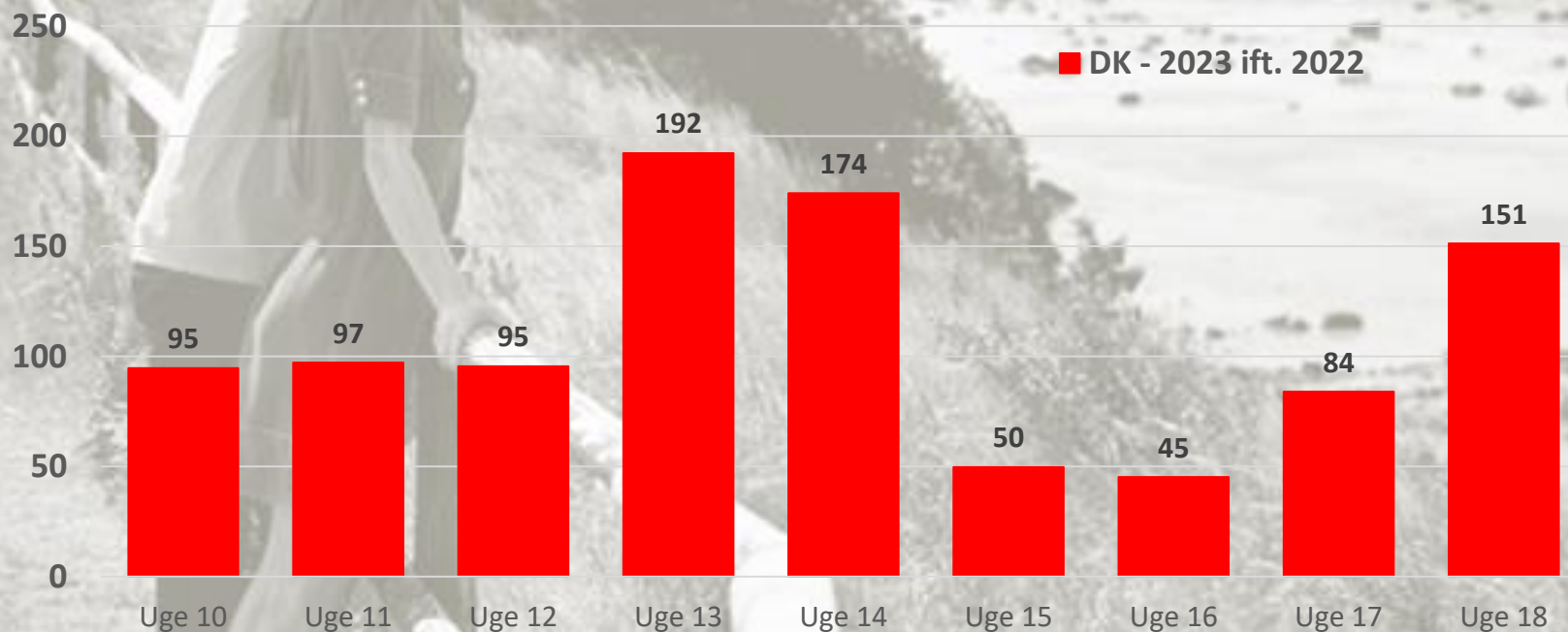


TURISMEBAROMETER 2023 – UGE 10

Bookingsituationen fremadrettet ift. 2022

*Indeks for fremadrettede bookinger pr. uge.
Kun færgerejsende og besøgende til Bornholm er medtaget.
Bookingsituationen i uge 10 - 2023 sammenlignet med bookingsituationen i uge 10 - 2022.
Antal bookinger i 2022 = indeks 100.*



Note:

Palmesøndag falder i 2023 i uge 13. I 2022 faldt palmesøndag i uge 14.

TURISMEBAROMETER 2023 – UGE 10

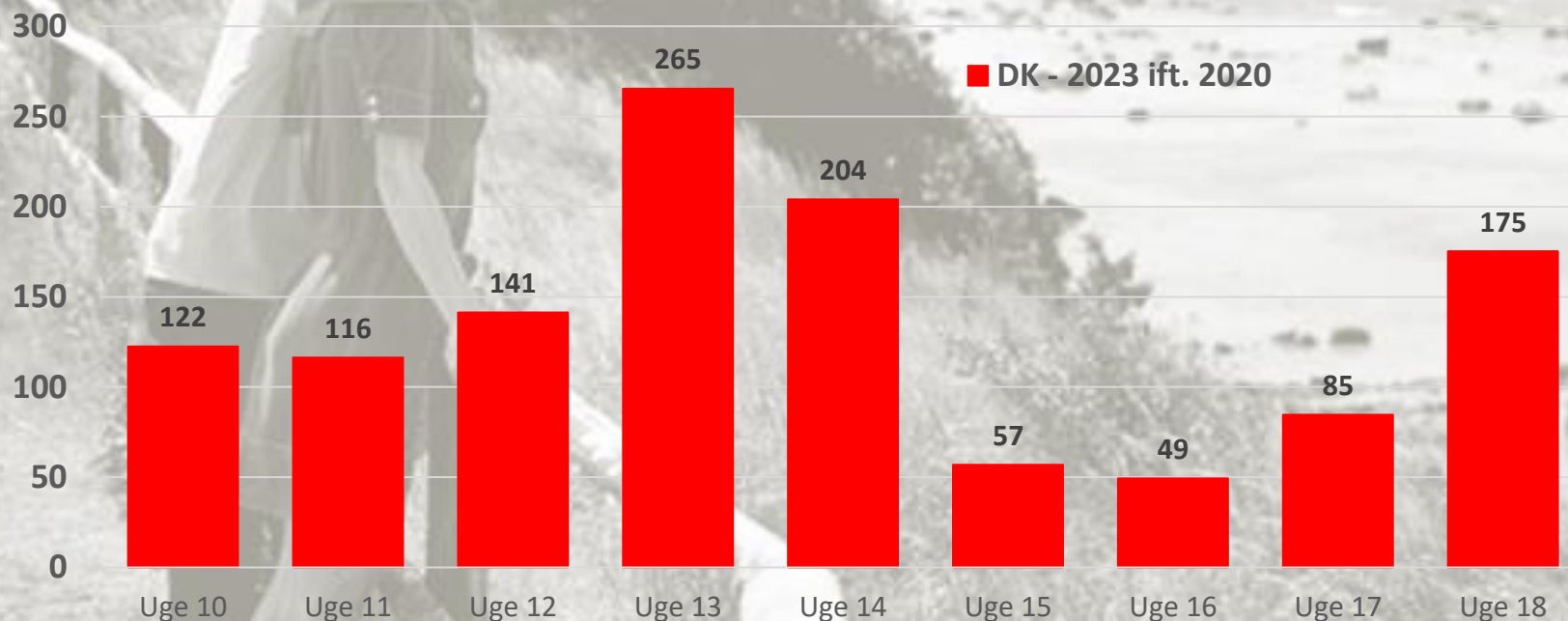
Bookingsituationen fremadrettet ift. 2020

Indeks for fremadrettede bookinger pr. uge.

Kun færgerejsende og besøgende til Bornholm er medtaget.

Bookingsituationen i uge 10 - 2023 sammenlignet med bookingsituationen i uge 10 - 2020.

Antal bookinger i 2020 = indeks 100.



Note:

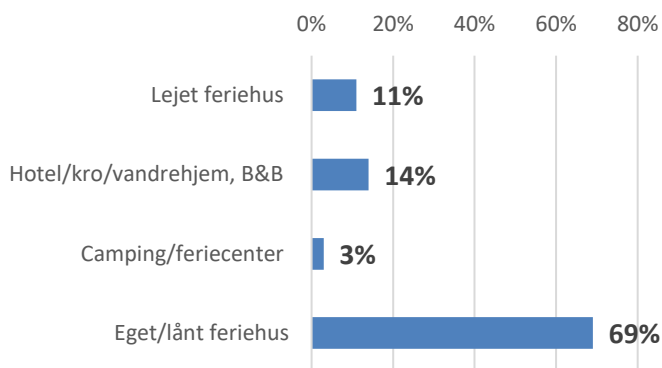
Der sammenlignes også med 2020 fordi bookingsituationen indtil medio marts 2020 ikke var påvirket af Corona situationen. Bookingmønstrene kan derfor antages at være normale i 2020 indtil medio marts.

Palmesøndag falder i 2023 i uge 13. I 2022 faldt palmesøndag i uge 14.

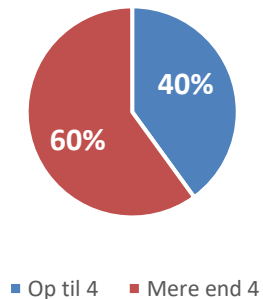
TURISMEBAROMETER 2023 – UGE 10

Profil for danske besøgende i vinterhalvåret uge 43-13
Baseret på undersøgelser blandt besøgende i 2017 – 2019

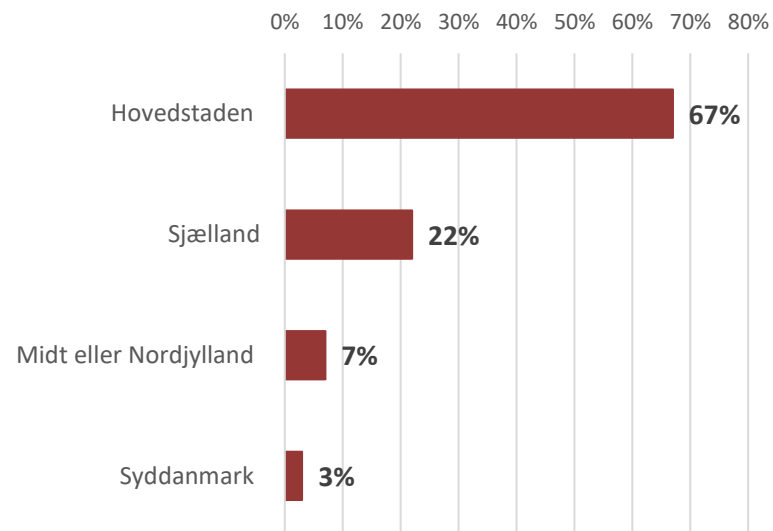
Overnatningstype



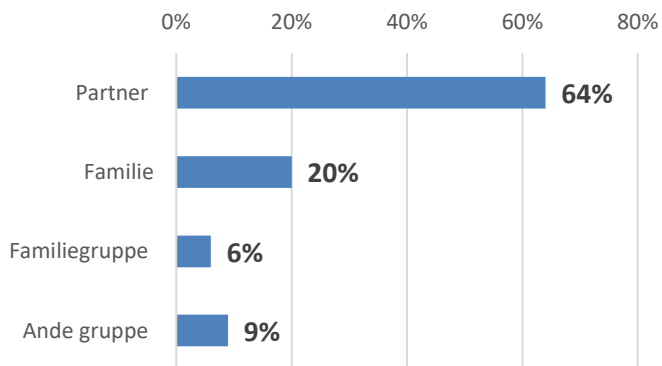
Antal overnatninger Snit 6,8



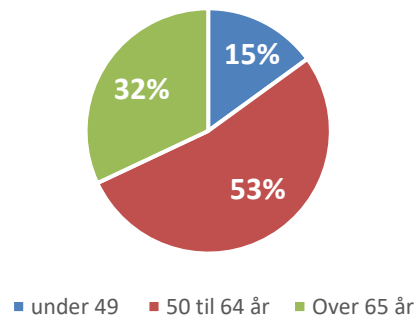
Bopæl



Rejseselskab

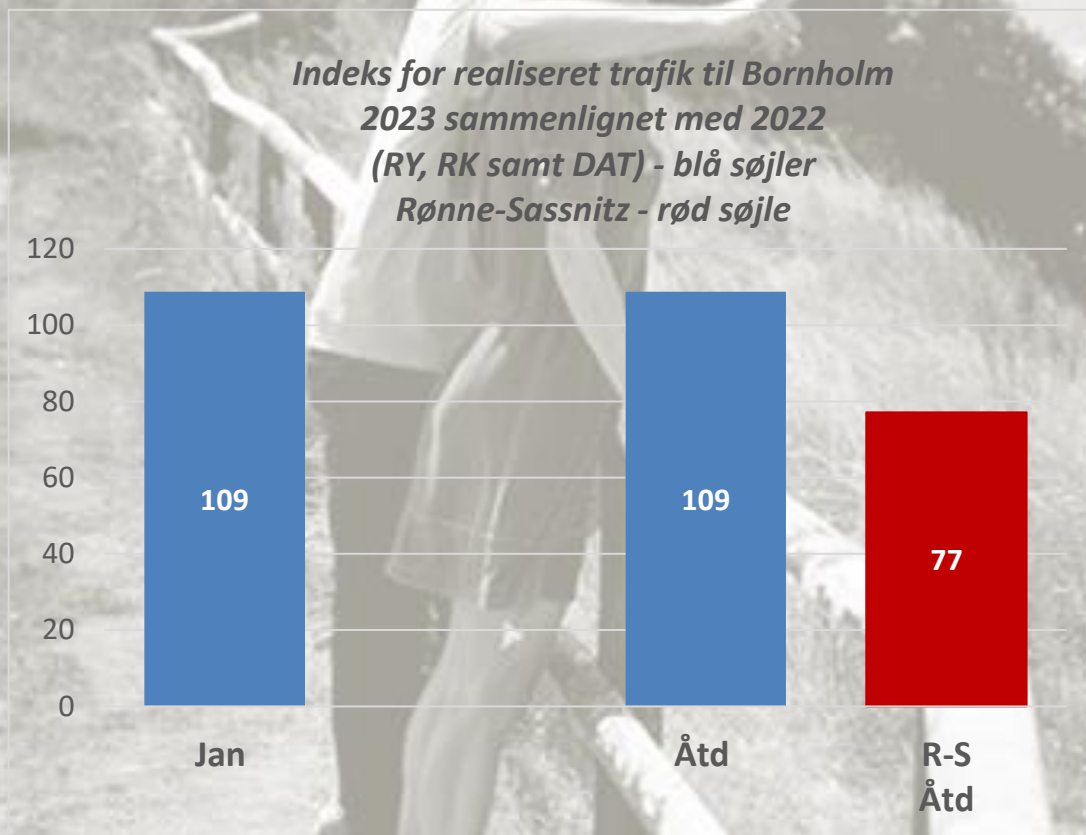


Alder

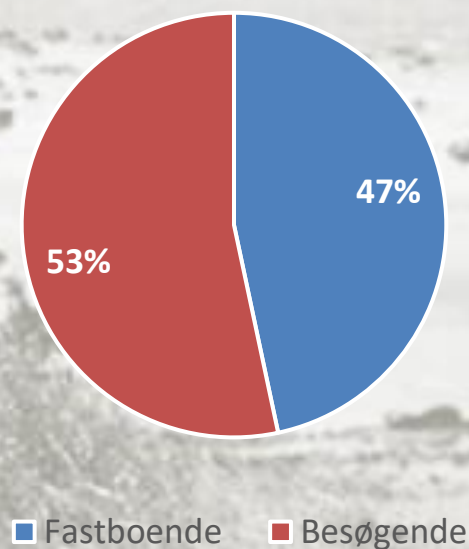


TURISMEBAROMETER 2023

UDVIKLINGEN JANUAR 2023



Segment estimat ÅTD (jan-jan)



TURISTINDEKS BORNHOLM
(JAN 2023):
100
(IFT. JAN 2022)

TURISMEBAROMETER 2023

Forklaring til tallene

Realiserede trafiktal:

Bornholmslinjen og DAT indrappporterer realiserede trafiktal til Inzights månedsvi bagud.

Tallene er de samme, som indrappoterer til Danmarks Statistik, men Danmarks Statistik publicerer tallene med et kvartals forsinkelse.

For rejsende med færge er det antallet af personbiler, der indrappoterer. Disse omregnes til passagerer vha. af en omregningsfaktor

For, at kunne sammenstilles med tallene for flytrafikken – og dernæst sammenlignes med tallene for den tilsvarende måned

året før (udregnet på samme måde).

Tallene for færgetrafikken er yderligere postnummeropdelt, og det er derfor muligt at estimere trafiksammensætningen ift. fastboende og besøgende, samt udregne et "besøgsindeks". Besøgsindekset er et udtryk for, hvor mange personer, der totalt set har besøgt Bornholm ift. året før.

Bookingsituation fremadrettet:

Bornholmslinjen indrappoterer ugentligt bookingtal for personbiler til Inzights opgjort pr. uge 12 måneder frem.

Tallene trækkes fra Bornholmslinjens bookingsystem hver tirsdag kl. 8.00. Da dette udtræk nu har været i drift i mere end 12 måneder,

er det muligt at sammenligne bookingsituationen for personbiler på ugentlig basis, med bookingsituationen på det samme tidspunkt året

før. Det billede som fremkommer, er ikke nødvendigvis et udtryk for det faktiske besøgstal der realiseres. Særligt i 2020 og 2021 var

booking situationen atypisk pga. Corona situationen, fordi mange danskere konverterede en udlandsrejse til en ferie indenlands. Mange har

derfor booket tidligere end normalt – men desto kortere tidsmæssig afstand til den aktuelle uge, desto sikrere bliver besøgsindekstallet,

som et udtryk for, om der totalt set kan forventes flere eller færre gæster til Bornholm ift. samme uge sidste år. Der sammenlignes

yderligere med 2019 for at sammenholde udviklingen i 2022 med det seneste normale turisme år.