

# TURISMEBAROMETER 2022 – UGE 33

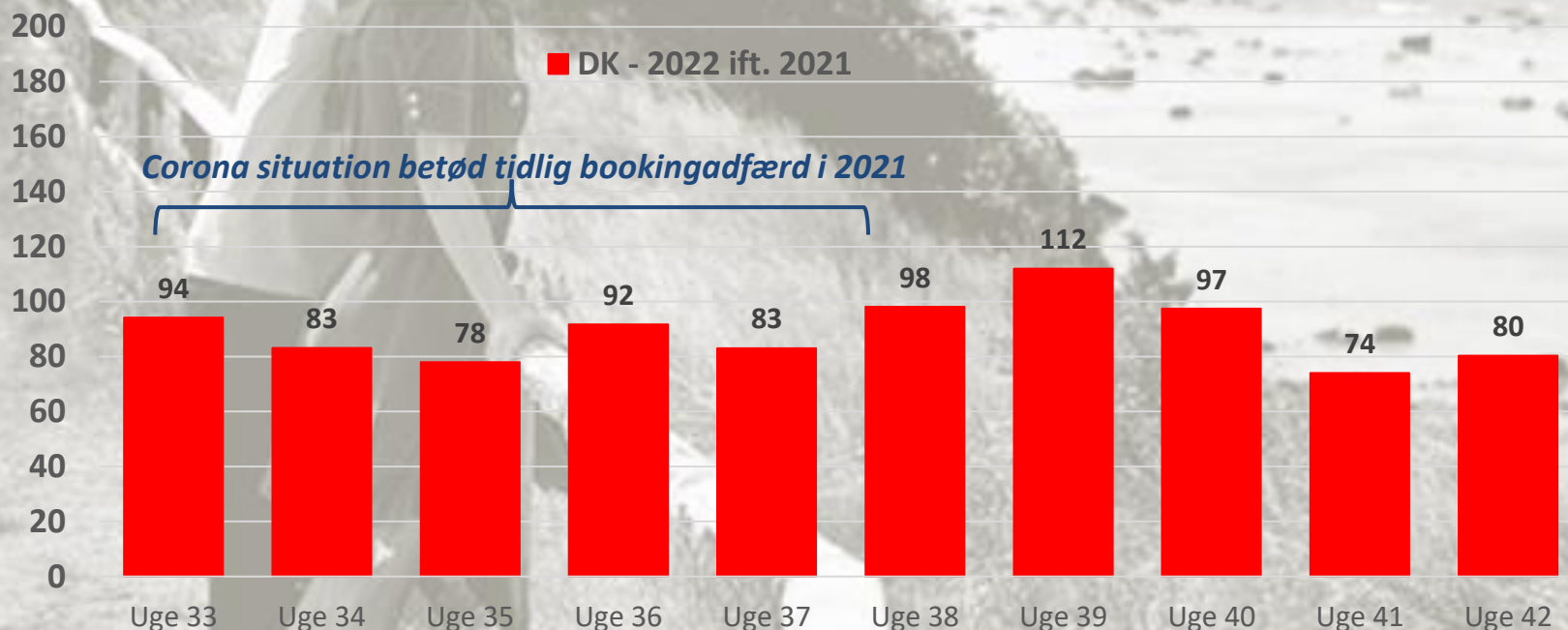
## Bookingsituationen fremadrettet ift. 2021 (DK)

*Indeks for fremadrettede bookinger pr. uge for danske besøgende*

*Kun færgerejsende og besøgende til Bornholm er medtaget.*

*Bookingsituationen i uge 33 - 2022 sammenlignet med bookingsituationen i uge 33- 2021.*

*Antal bookinger i 2021 = indeks 100.*



**Note:**

*Bookingmønstret var atypisk i 2021 pga. Corona. Danskerne afholdte i højere grad ferie hjemme i Danmark - og ferien blev booket tidligere end normalt. Dette afspejler sig tydeligt i indekstallene, som skal tages med dette forbehold.*

# TURISMEBAROMETER 2022 – UGE 33

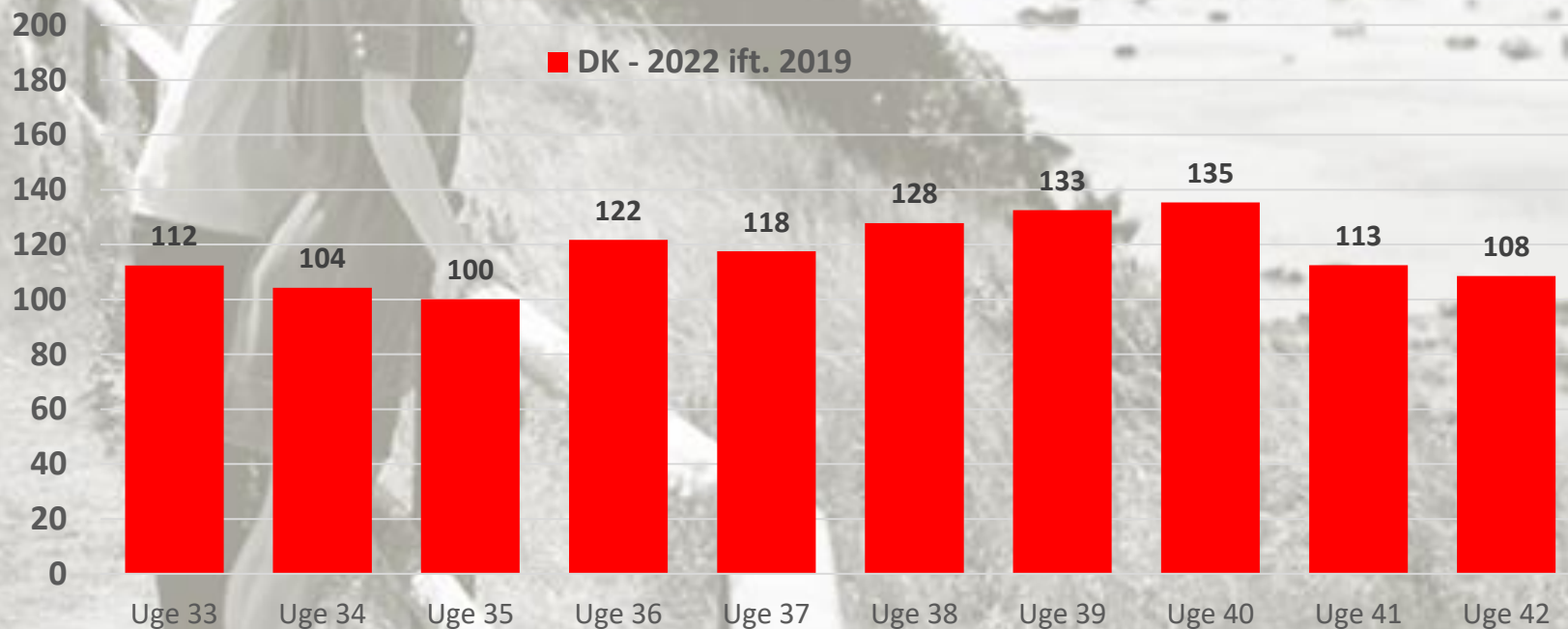
## Bookingsituationen fremadrettet ift. 2019 (DK)

*Indeks for fremadrettede bookinger pr. uge for danske besøgende*

*Kun færgerejsende og besøgende til Bornholm er medtaget.*

*Bookingsituationen i uge 33 - 2022 sammenlignet med bookingsituationen i uge 33- 2019.*

*Antal bookinger i 2021 = indeks 100.*



# TURISMEBAROMETER 2022 – UGE 33

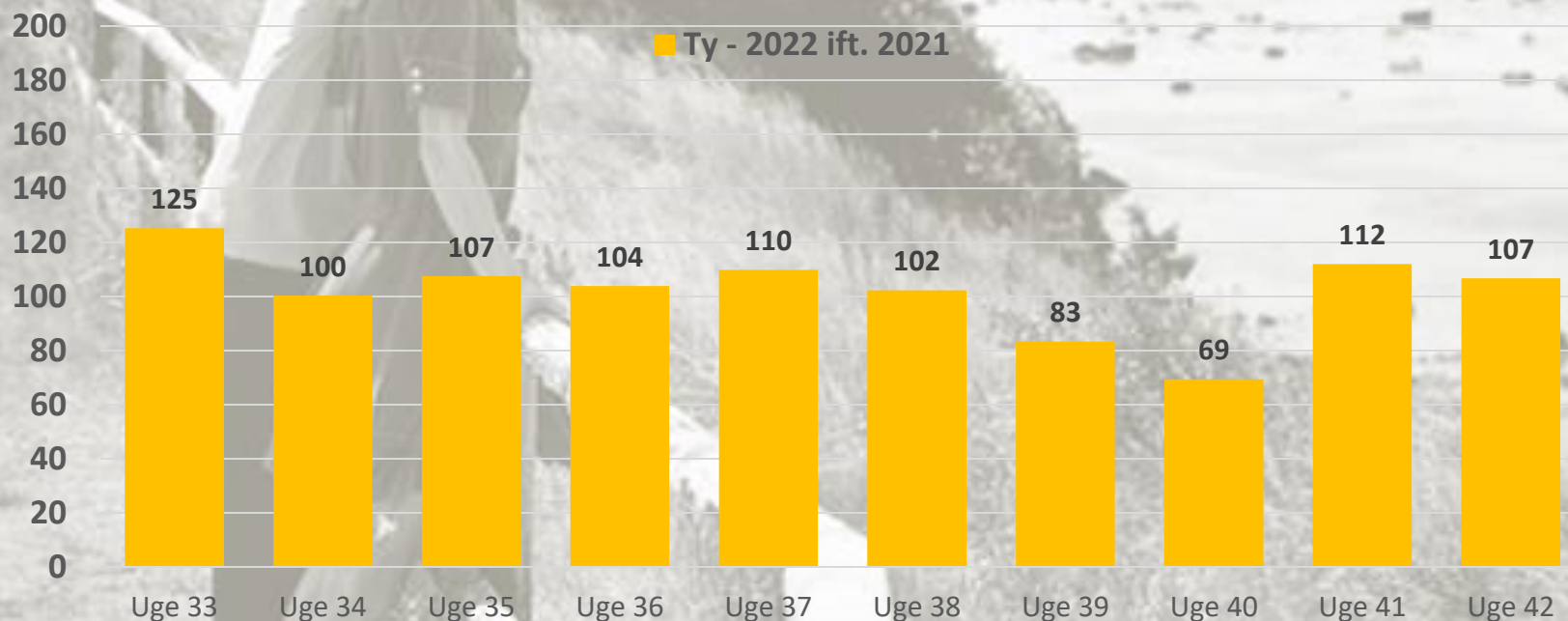
## Bookingsituationen fremadrettet ift. 2021 (TY)

*Indeks for fremadrettede bookinger pr. uge for tyske besøgende*

*Kun færgerejsende og besøgende til Bornholm er medtaget.*

*Bookingsituationen i uge 33 - 2022 sammenlignet med bookingsituationen i uge 33 - 2021.*

*Antal bookinger i 2021 = indeks 100.*



**Note:**

*Coronasituationen og indrejserestriktionerne påvirkede i høj grad det tyske marked i 2021.*



# TURISMEBAROMETER 2022 – UGE 33

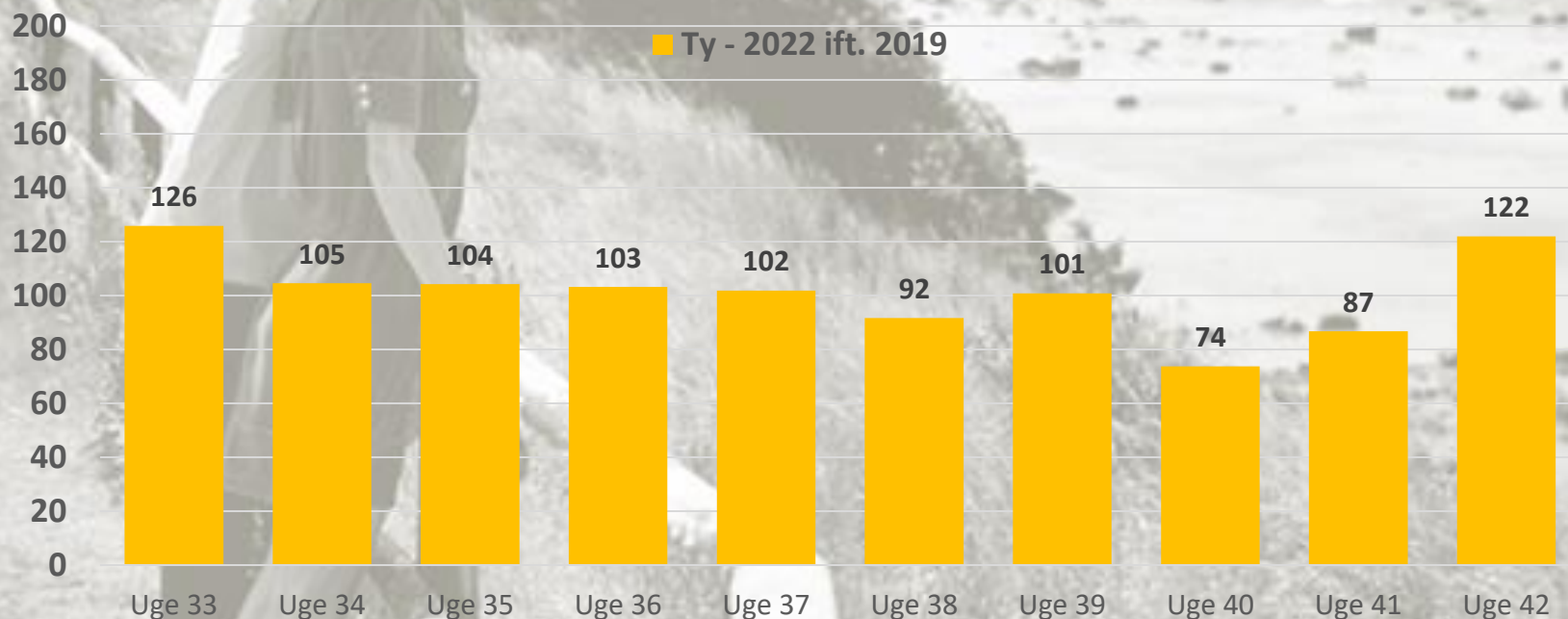
## Bookingsituationen fremadrettet ift. 2019 (TY)

*Indeks for fremadrettede bookinger pr. uge for tyske besøgende*

*Kun færgerejsende og besøgende til Bornholm er medtaget.*

*Bookingsituationen i uge 33 - 2022 sammenlignet med bookingsituationen i uge 33 - 2019.*

*Antal bookinger i 2021 = indeks 100.*



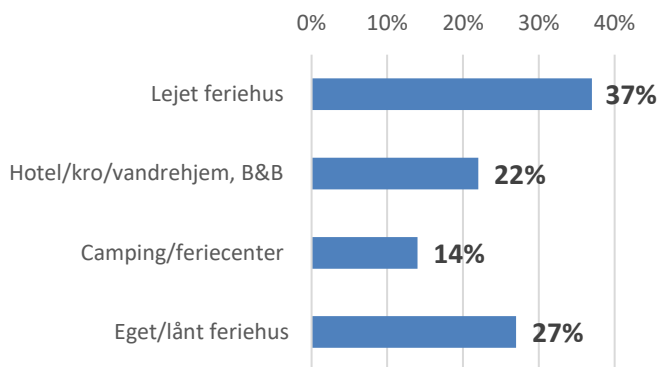
**Note:**

*Coronasituationen og indrejserestriktionerne påvirkede i høj grad det tyske marked i 2021.*

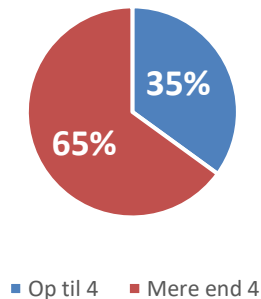
# TURISMEBAROMETER 2022 – UGE 33

Profil for danske besøgende i sensommeren uge 33-42  
Baseret på undersøgelser blandt besøgende i 2017 - 2019

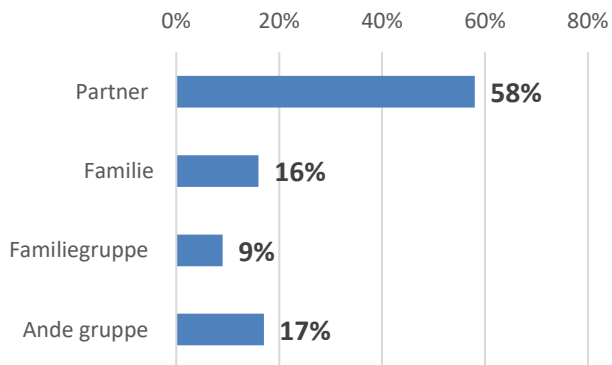
## Overnatningstype



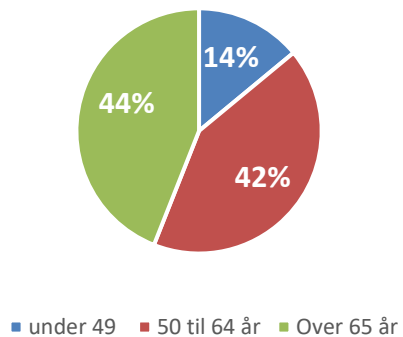
## Antal overnatninger Snit 6,6



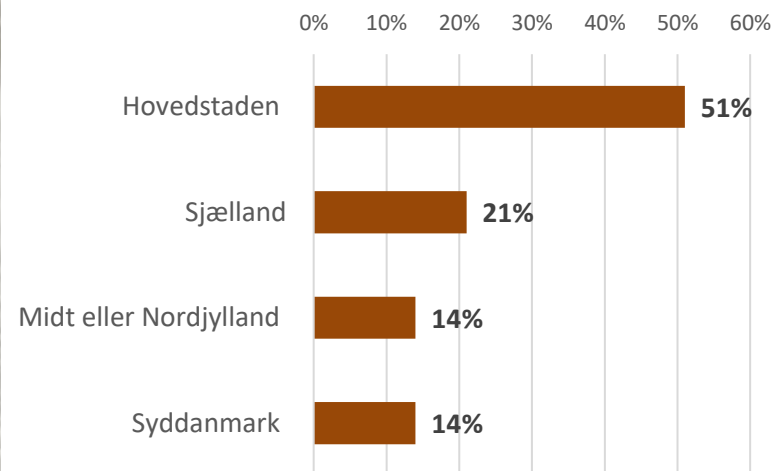
## Rejseselskab



## Alder



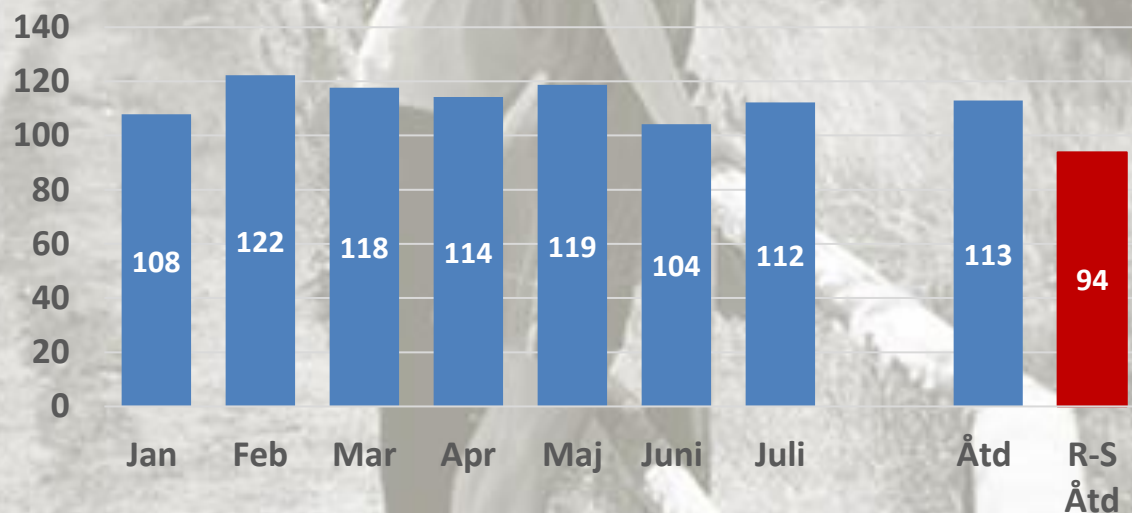
## Bopæl



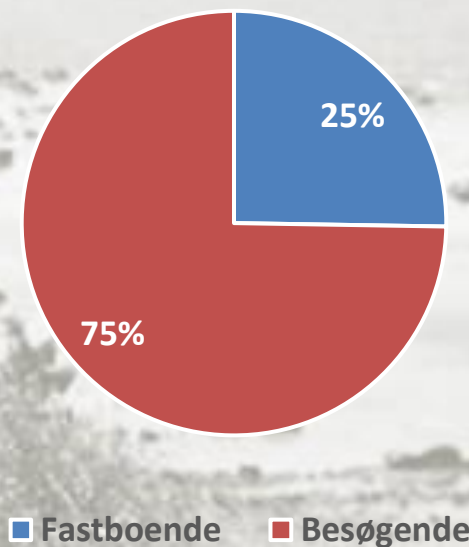
# TURISMEBAROMETER 2022

## UDVIKLINGEN JANUAR–JULI 2022

Indeks for realiseret trafik til Bornholm  
2022 sammenlignet med 2019  
(RY, RK samt DAT) - blå søjler  
Rønne-Sassnitz - rød søjle



Segment estimat ÅTD (jan-juli)



TURISTINDEKS BORNHOLM  
(JAN–JULI 2022):  
**123**  
(IFT. JAN–JULI 2019)



# TURISMEBAROMETER 2022

## Forklaring til tallene

### Realiserede trafiktal:

Bornholmslinjen og DAT indrapporterer realiserede trafiktal til Inzights månedsvis bagud.

Tallene er de samme, som indrapporteres til Danmarks Statistik, men Danmarks Statistik publicerer tallene med et kvartals forsinkelse.

For rejsende med færge er det antallet af personbiler, der indrapporteres. Disse omregnes til passagerer vha. af en omregningsfaktor

For, at kunne sammenstilles med tallene for flytrafikken – og dernæst sammenlignes med tallene for den tilsvarende måned året før (udregnet på samme måde).

Tallene for færgetrafikken er yderligere postnummeropdelt, og det er derfor muligt at estimere trafiksammensætningen ift. fastboende og besøgende, samt udregne et "besøgsindeks". Besøgsindekset er et udtryk for, hvor mange personer, der totalt set har besøgt Bornholm ift. året før.

### Bookingsituation fremadrettet:

Bornholmslinjen indrapporterer ugentligt bookingtal for personbiler til Inzights opgjort pr. uge 12 måneder frem.

Tallene trækkes fra Bornholmslinjens bookingsystem hver tirsdag kl. 8.00. Da dette udtræk nu har været i drift i mere end 12 måneder,

er det muligt at sammenligne bookingsituationen for personbiler på ugentlig basis, med bookingsituationen på det samme tidspunkt året

før. Det billede som fremkommer, er ikke nødvendigvis et udtryk for det faktiske besøgstal der realiseres. Særligt i 2020 og 2021 var

booking situationen atypisk pga. Corona situationen, fordi mange danskere konverterede en udlandsrejse til en ferie indenlands. Mange har

derfor booket tidligere end normalt – men desto kortere tidsmæssig afstand til den aktuelle uge, desto sikrere bliver besøgsindekstallet,

som et udtryk for, om der totalt set kan forventes flere eller færre gæster til Bornholm ift. samme uge i året før. Fra Ult. Juli 2022

sammenlignes yderligere med 2019 for at sammenholde udviklingen i 2022 med det seneste normale turisme år.