

# TURISMEBAROMETER 2022 – UGE 23

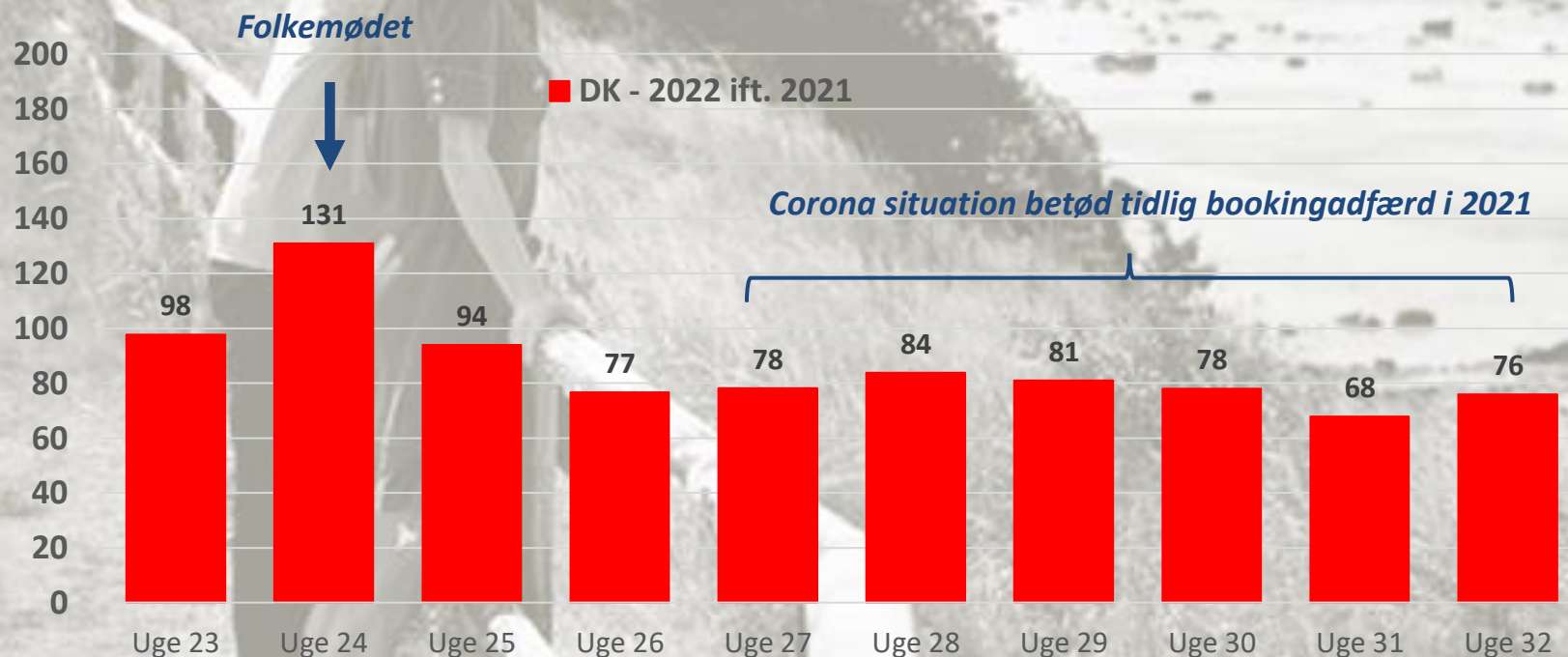
## Bookingsituationen fremadrettet ift. 2021 (DK)

*Indeks for fremadrettede bookinger pr. uge for danske besøgende*

*Kun færgerejsende og besøgende til Bornholm er medtaget.*

*Bookingsituationen i uge 23 - 2022 sammenlignet med bookingsituationen i uge 23 - 2021.*

*Antal bookinger i 2021 = indeks 100.*



**Note:**

*Bookingmønstret var atypisk i 2021 pga. Corona. Danskerne afholdte i højere grad ferie hjemme i Danmark - og ferien blev booket tidligere end normalt. Dette afspejler sig tydeligt i indekstallene, som skal tages med dette forbehold.*

# TURISMEBAROMETER 2022 – UGE 23

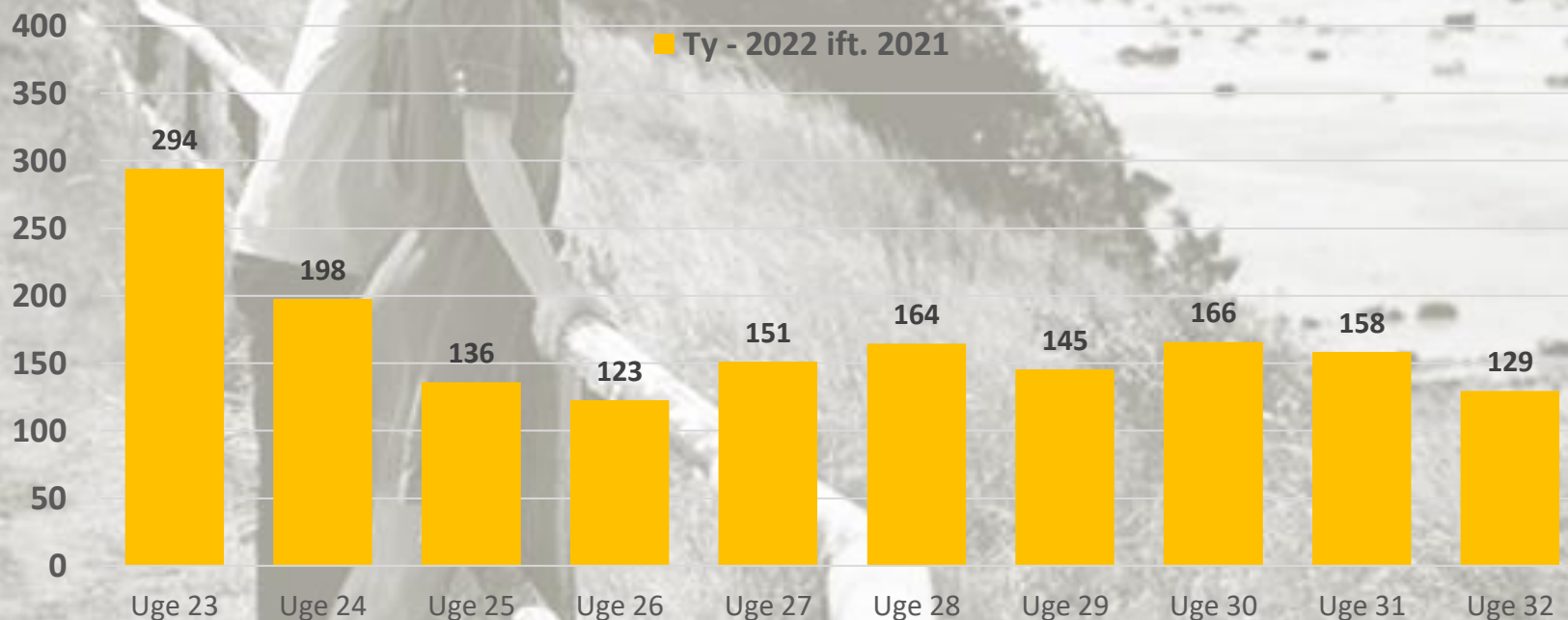
## Bookingsituationen fremadrettet ift. 2021 (TY)

*Indeks for fremadrettede bookinger pr. uge for tyske besøgende*

*Kun færgerejsende og besøgende til Bornholm er medtaget.*

*Bookingsituationen i uge 23 - 2022 sammenlignet med bookingsituationen i uge 23 - 2021.*

*Antal bookinger i 2021 = indeks 100.*



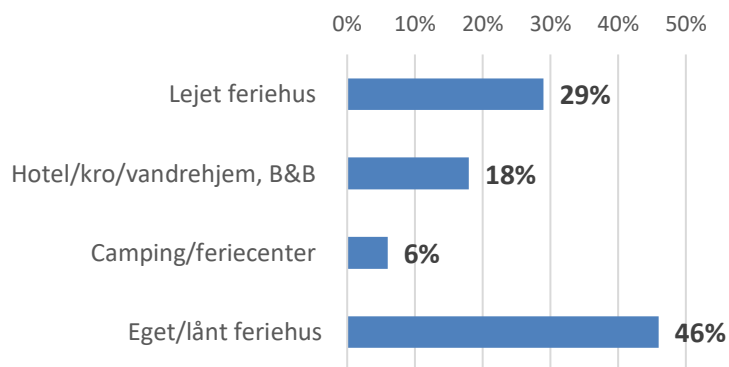
**Note:**

*Coronasituationen og indrejserestriktionerne påvirkede i høj grad det tyske marked i 2021.*

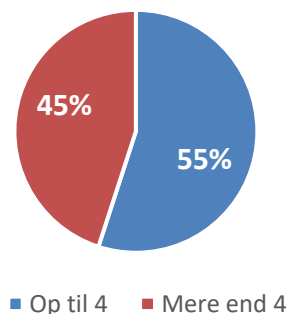
# TURISMEBAROMETER 2022 – UGE 23

Profil for danske besøgende i foråret  
Baseret på undersøgelser blandt besøgende i 2017 – 2019

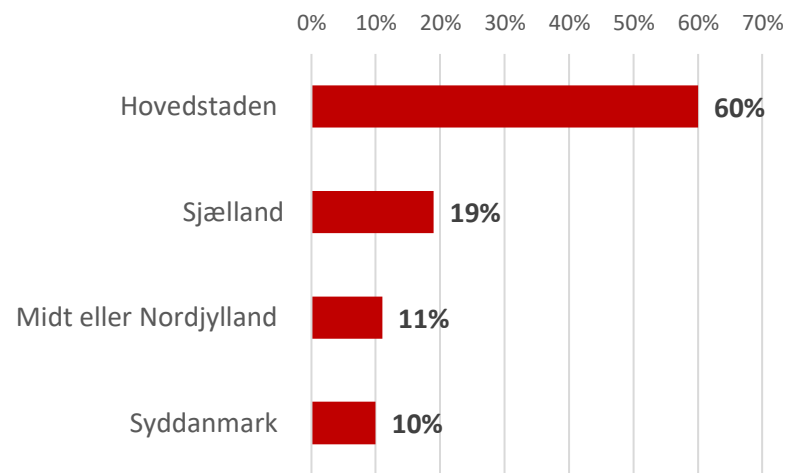
## Overnatningstype



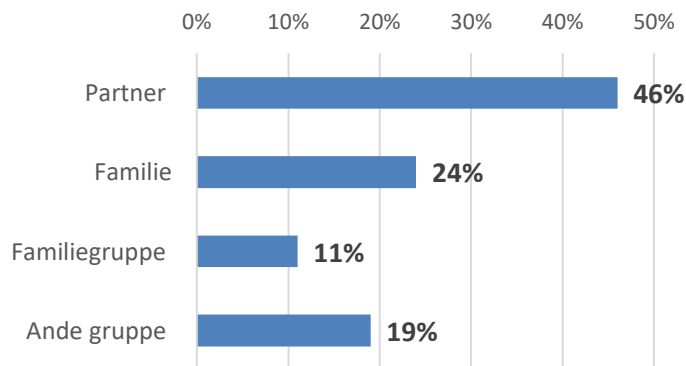
## Antal overnatninger Snit 5,5



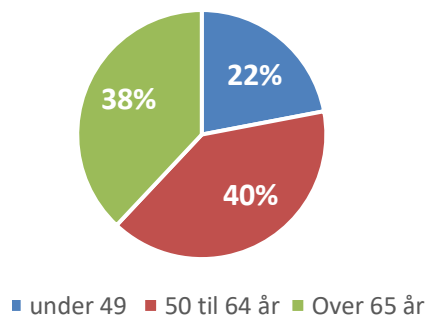
## Bopæl



## Rejseselskab



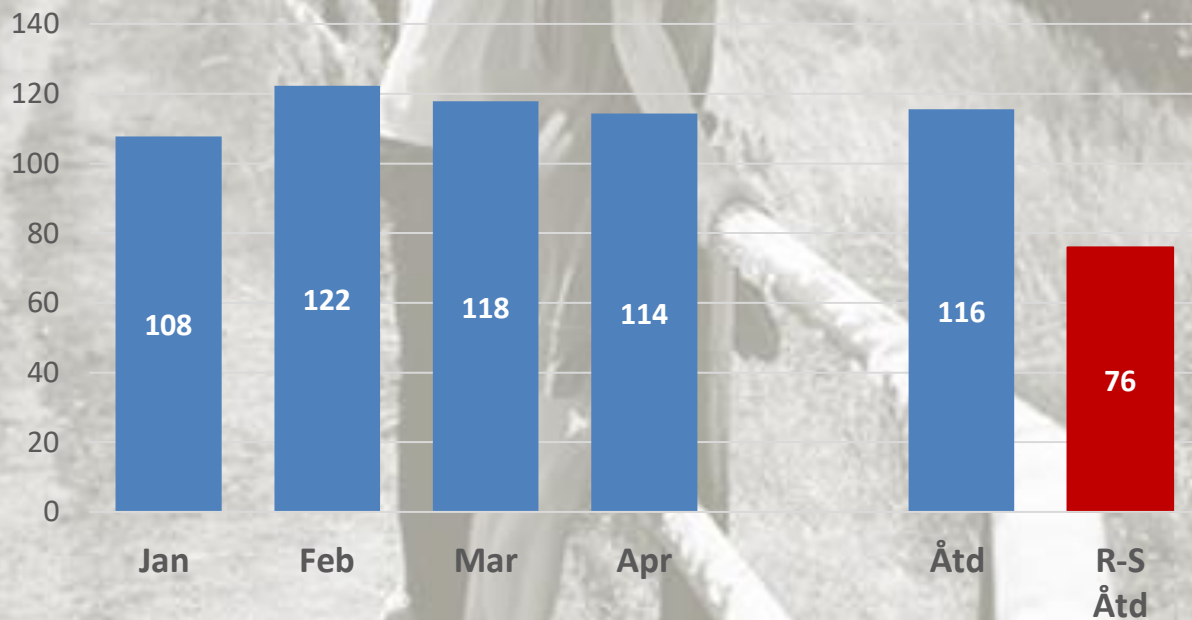
## Alder



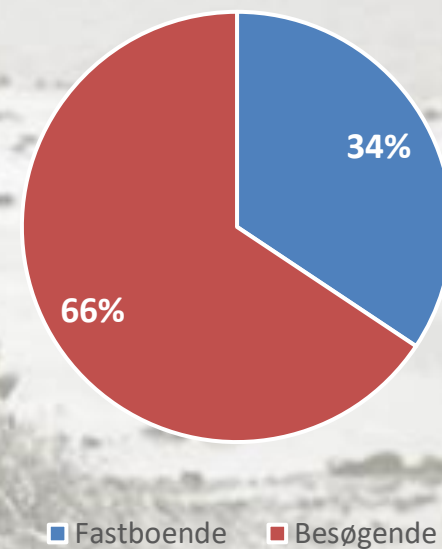
# TURISMEBAROMETER 2022

## UDVIKLINGEN JANUAR–APRIL 2022

*Indeks for realiseret trafik til Bornholm  
2022 sammenlignet med 2019  
(RY, RK samt DAT) - blå søjler  
Rønne-Sassnitz - rød søjle*



Segment estimat ÅTD (jan-apr)



**TURISTINDEKS BORNHOLM  
(JAN-APRIL 2022):**

**135**

(IFT. JAN-APRIL 2019)

# TURISMEBAROMETER 2022

## Forklaring til tallene

### Realiserede trafiktal:

Bornholmslinjen og DAT indrappporterer realiserede trafiktal til Inzights månedsvi bagud.

Tallene er de samme, som indrappoterer til Danmarks Statistik, men Danmarks Statistik publicerer tallene med et kvartals forsinkelse.

For rejsende med færge er det antallet af personbiler, der indrappoterer. Disse omregnes til passagerer vha. af en omregningsfaktor

For, at kunne sammenstilles med tallene for flytrafikken – og dernæst sammenlignes med tallene for den tilsvarende måned

året før (udregnet på samme måde).

Tallene for færgetrafikken er yderligere postnummeropdelt, og det er derfor muligt at estimere trafiksammensætningen ift. fastboende og besøgende, samt udregne et "besøgsindeks". Besøgsindekset er et udtryk for, hvor mange personer, der totalt set har besøgt Bornholm ift. året før.

### Bookingsituation fremadrettet:

Bornholmslinjen indrappoterer ugentligt bookingtal for personbiler til Inzights opgjort pr. uge 12 måneder frem.

Tallene trækkes fra Bornholmslinjens bookingsystem hver tirsdag kl. 8.00. Da dette udtræk nu har været i drift i mere end 12 måneder,

er det muligt at sammenligne bookingsituationen for personbiler på ugentlig basis, med bookingsituationen på det samme tidspunkt året

før. Det billede som fremkommer, er ikke nødvendigvis et udtryk for det faktiske besøgstal der realiseres. Særligt i 2020 og 2021 var

booking situationen atypisk pga. Corona situationen, fordi mange danskere konverterede en udlandsrejse til en ferie indenlands. Mange har

derfor booket tidligere end normalt – men desto kortere tidsmæssig afstand til den aktuelle uge, desto sikrere bliver besøgsindekstallet,

som et udtryk for, om der totalt set kan forventes flere eller færre gæster til Bornholm ift. samme uge i året før. Fra Juni 2022

sammenlignes yderligere med 2019 for at sammenholde udviklingen i 2022 med det seneste normale turisme år.