

TURISMEBAROMETER 2021 – UGE 41

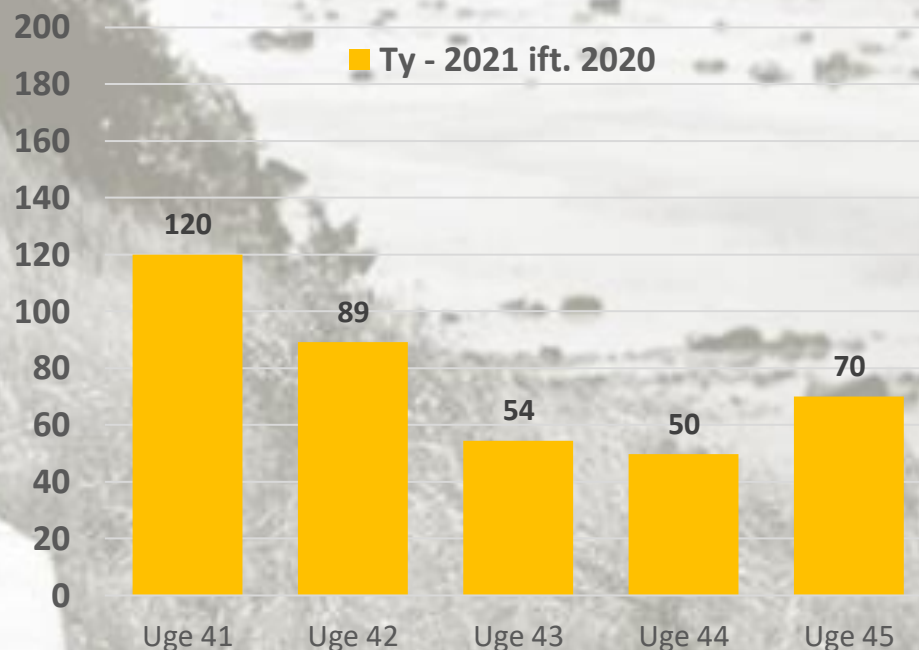
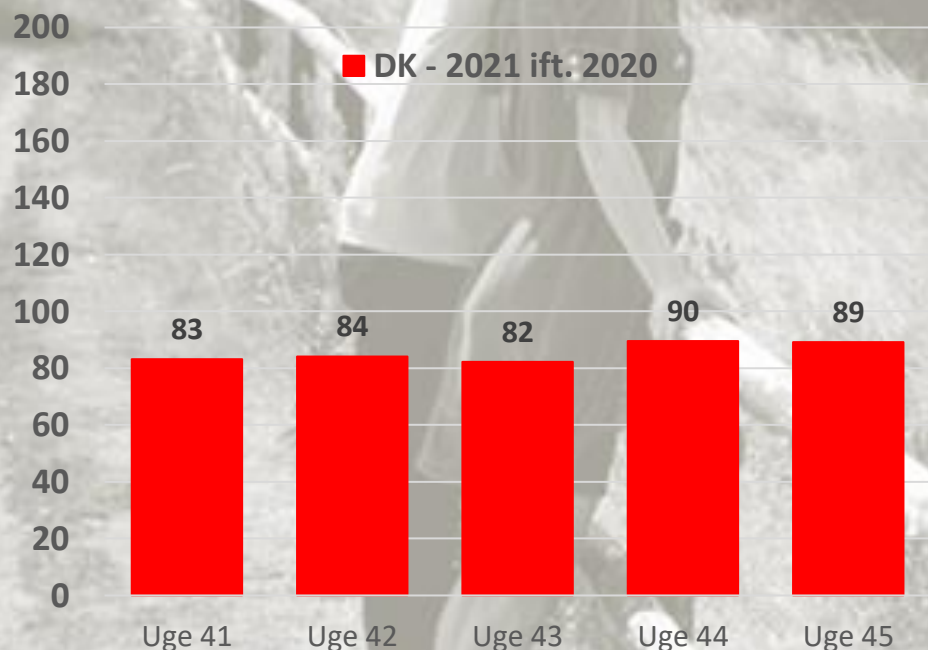
Bookingsituationen fremadrettet ift. 2020

Indeks for fremadrettede bookinger pr. uge.

Kun færgerejsende og besøgende til Bornholm er medtaget.

Bookingsituationen i uge 41 - 2021 sammenlignet med bookingsituationen i uge 41- 2020.

Antal bookinger i 2020 = indeks 100.



Note:

2020 var som bekendt i meget høj grad præget af Corona. Det gav udsving over året i bookingmønstre, som afviger fra det mere normale mønster. Derfor skal index-tallene også tages med forbehold i forhold til udsvingene fra 2020.

TURISMEBAROMETER 2021 – UGE 41

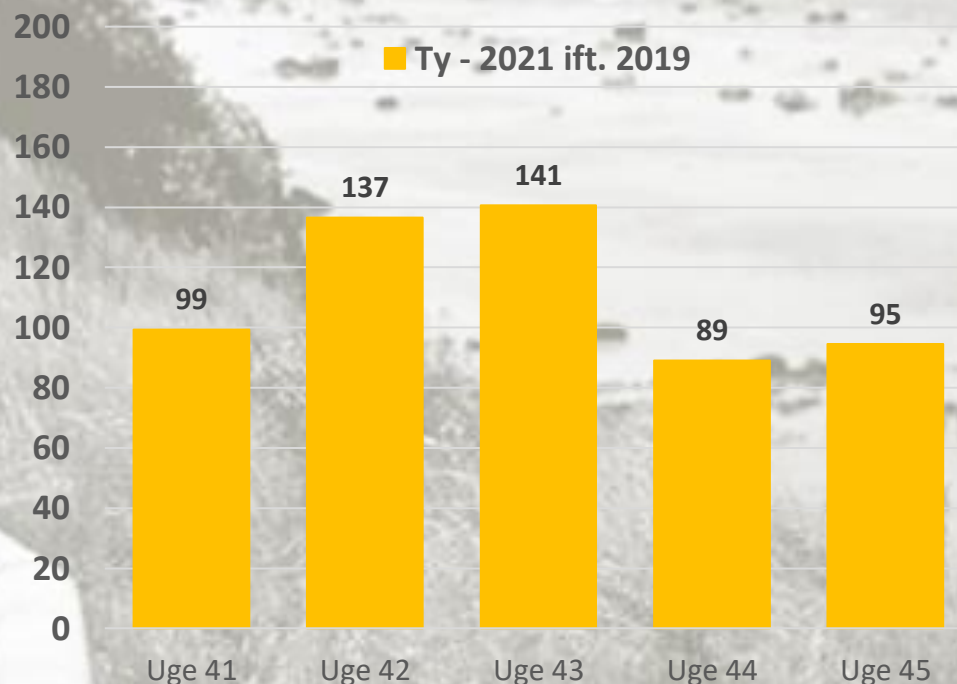
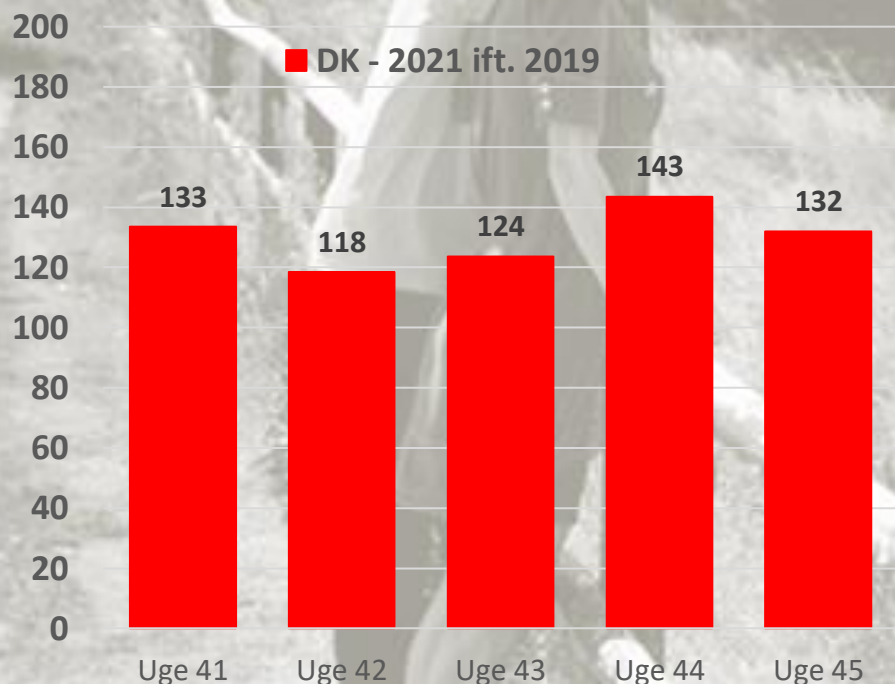
Bookingsituationen fremadrettet ift. 2019

Indeks for fremadrettede bookinger pr. uge.

Kun færgerejsende og besøgende til Bornholm er medtaget.

Bookingsituationen i uge 41 - 2021 sammenlignet med bookingsituationen i uge 41 - 2019.

Antal bookinger i 2019 = indeks 100.



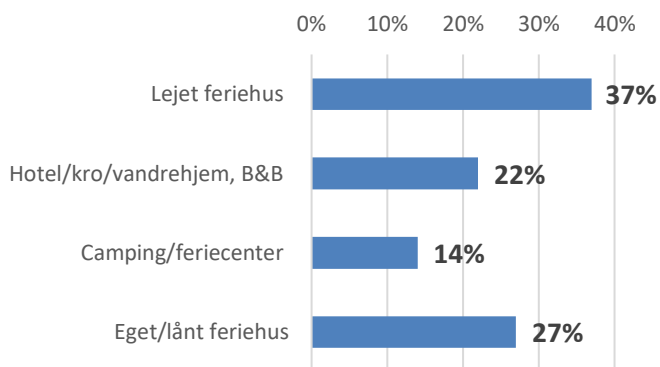
Note:

Der sammenlignes også med 2019 fordi 2020 som bekendt i meget høj grad var præget af Corona. Det gav udsving over året i bookingmønstre, som afviger fra det mere normale mønster. 2019 var det seneste normale år.

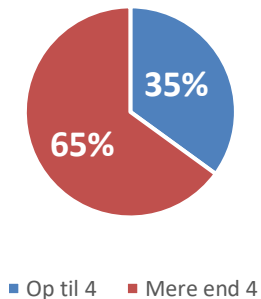
TURISMEBAROMETER 2021 – UGE 41

Profil for danske besøgende i sensommeren uge 33-42
Baseret på undersøgelser blandt besøgende i 2017 - 2019

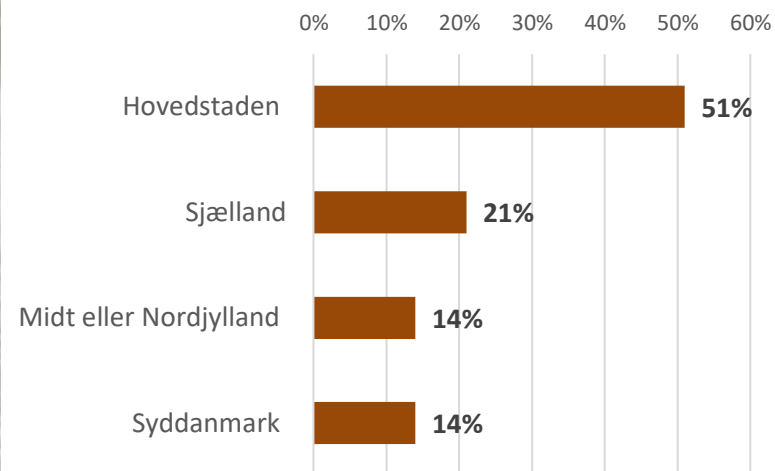
Overnatningstype



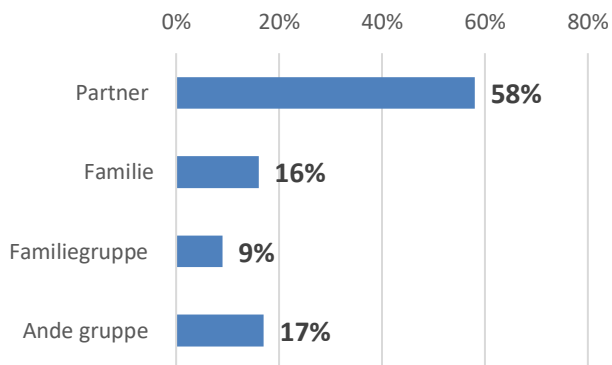
Antal overnatninger Snit 6,6



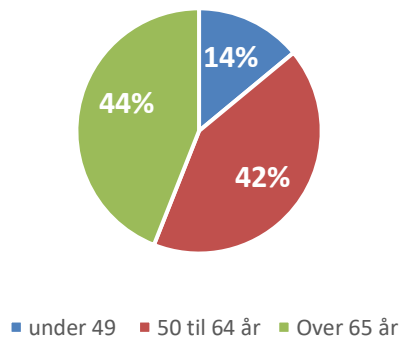
Bopæl



Rejseselskab



Alder



TURISMEBAROMETER 2021

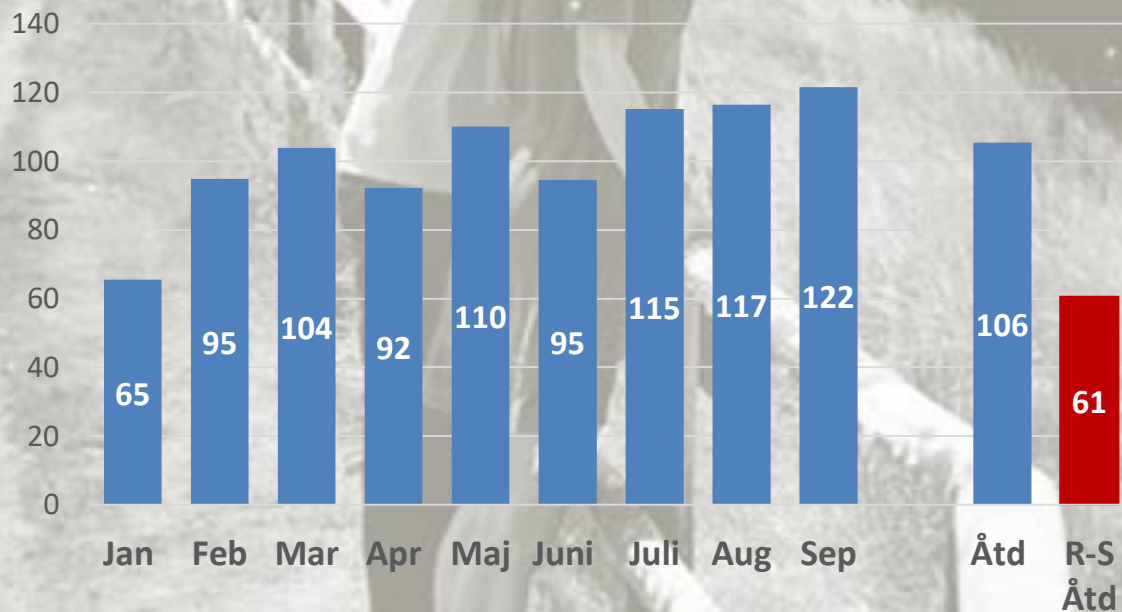
UDVIKLINGEN JANUAR–SEPTEMBER 2021

Indeks for realiseret trafik til Bornholm

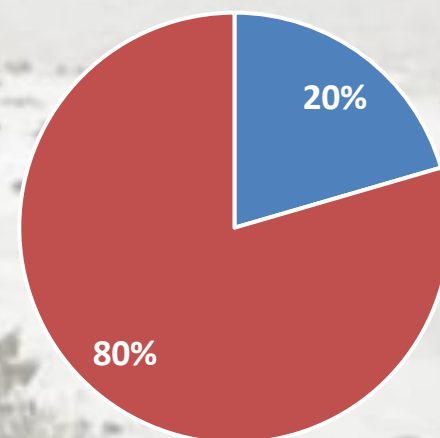
2021 sammenlignet med 2019

(RY, RK samt DAT) - blå søjler

Rønne-Sassnitz - rød søjle (sejlede ikke januar-maj 2021)



Segment estimat ÅTD (jan-sep)



■ Fastboende ■ Besøgende

TURISTINDEKS BORNHOLM
(JAN-SEP 2021):

120

(IFT. JAN-SEP 2019)

TURISMEBAROMETER 2021

Forklaring til tallene

Realiserede trafiktal:

Bornholmslinjen og DAT indrapporterer realiserede trafiktal til Inzights månedsvis bagud.

Tallene er de samme, som indrapporteres til Danmarks Statistik, men Danmarks Statistik publicerer tallene med et kvartals forsinkelse.

For rejsende med færge er det antallet af personbiler, der indrapporteres. Disse omregnes til passagerer vha. af en omregningsfaktor

For, at kunne sammenstilles med tallene for flytrafikken – og dernæst sammenlignes med tallene for den tilsvarende måned året før (udregnet på samme måde).

Tallene for færgetrafikken er yderligere postnummeropdelt, og det er derfor muligt at estimere trafiksammensætningen ift. fastboende og besøgende, samt udregne et "besøgsindeks". Besøgsindekset er et udtryk for, hvor mange personer, der totalt set har besøgt Bornholm ift. året før.

Bookingsituation fremadrettet:

Bornholmslinjen indrapporterer ugentligt bookingtal for personbiler til Inzights opgjort pr. uge 12 måneder frem.

Tallene trækkes fra Bornholmslinjens bookingsystem hver tirsdag kl. 8.00. Da dette udtræk nu har været i drift i mere end 12 måneder, er det muligt at sammenligne bookingsituationen for personbiler på ugentlig basis, med bookingsituationen på det samme tidspunkt året før.

Det billede som fremkommer, er ikke nødvendigvis et udtryk for det faktiske besøgstal der realiseres. Særligt i 2021 er booking situationen atypisk pga. Corona situationen, fordi mange danskere har konverteret en udlandsrejse til en ferie indenlands. Mange har derfor booket tidligere end normalt – men desto kortere tidsmæssig afstand til den aktuelle uge, desto sikrere bliver besøgsindekstallet, som et udtryk for, om der totalt set kan forventes flere eller færre gæster til Bornholm ift. samme uge sidste år. Der sammenlignes yderligere med 2019 for at sammenholde udviklingen i 2021 med det seneste normale turisme år.