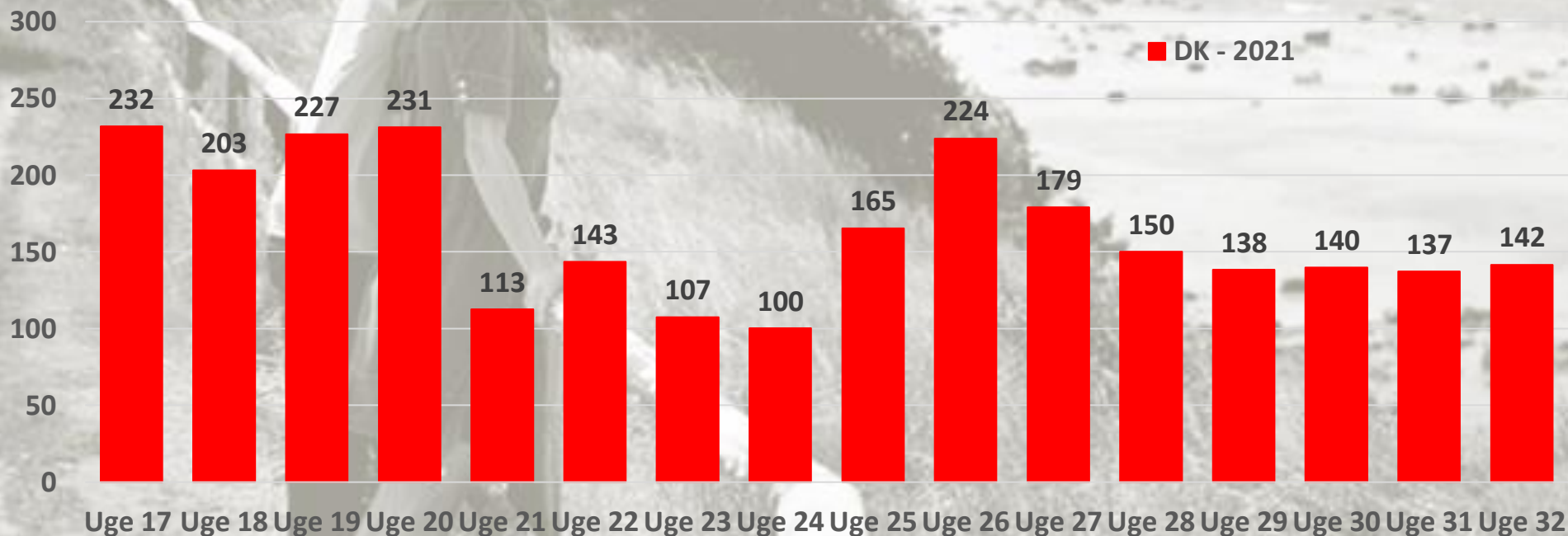


# TURISMEBAROMETER 2021 – UGE 17

## Bookingsituationen fremadrettet

*Indeks for fremadrettede bookinger pr. uge.  
Kun færgerejsende og besøgende til Bornholm er medtaget.  
Bookingsituationen i uge 17- 2021 sammenlignet med bookingsituationen i uge 17 – 2020.  
Antal bookinger i 2020 = indeks 100.*



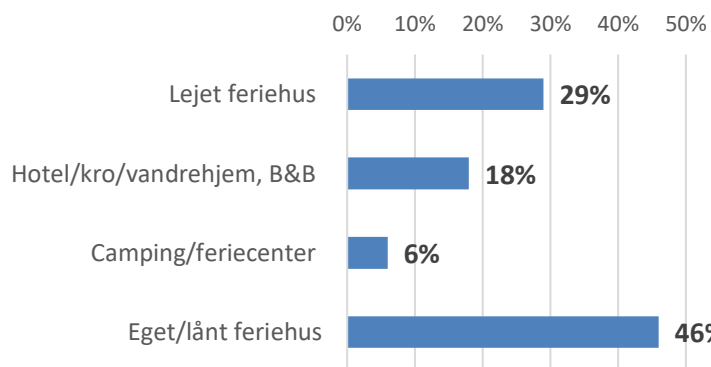
**Note:**

*Nedlukningen i foråret 2020 har stor betydning ift. udviklingen i antallet af besøgende fra 2020 til 2021.*

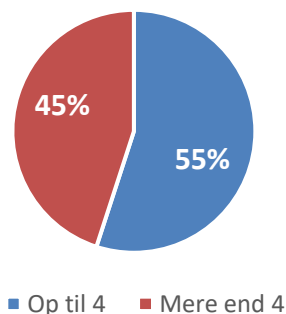
# TURISMEBAROMETER 2021 – UGE 17

Profil for danske besøgende i foråret  
Baseret på undersøgelser blandt besøgende i 2017 – 2019

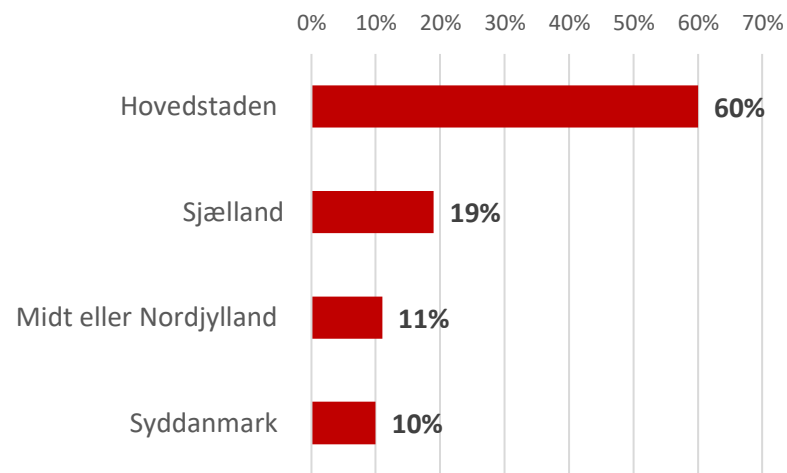
## Overnatningstype



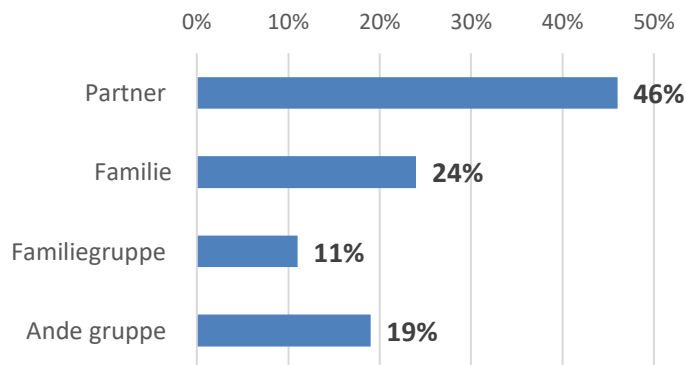
## Antal overnatninger Snit 5,5



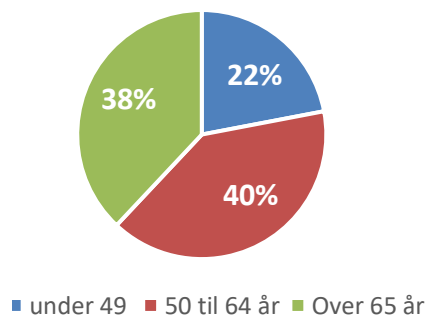
## Bopæl



## Rejseselskab



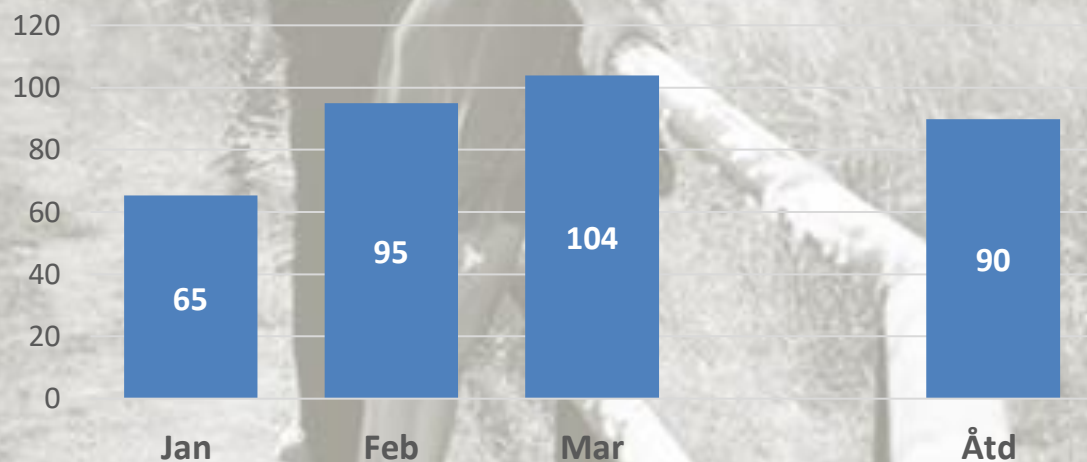
## Alder



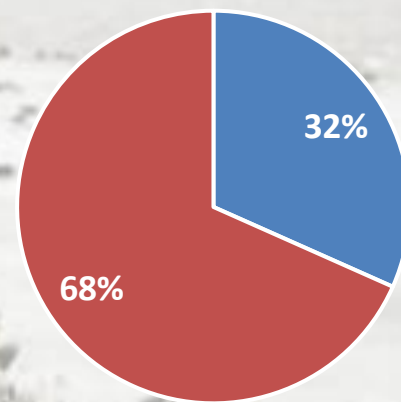
# TURISMEBAROMETER 2021

## UDVIKLINGEN JANUAR–MARTS 2021

Indeks for realiseret trafik til Bornholm  
2021 sammenlignet med 2019  
(RY, RK samt DAT) - blå søjler  
Rønne-Sassnitz - rød søjle (sejlede ikke januar-marts)



Segment estimat ÅTD (januar-marts)



■ Fastboende ■ Besøgende

TURISTINDEKS BORNHOLM  
(JAN–MARTS 2021):

**122**

(IFT. JAN–MARTS 2019)

# TURISMEBAROMETER 2021

## Forklaring til tallene

### Realiserede trafiktal:

Bornholmslinjen og DAT indrapporterer realiserede trafiktal til Inzights månedsvis bagud.

Tallene er de samme, som indrapporteres til Danmarks Statistik, men Danmarks Statistik publicerer tallene med et kvartals forsinkelse.

For rejsende med færge er det antallet af personbiler, der indrapporteres. Disse omregnes til passagerer vha. af en omregningsfaktor

For, at kunne sammenstilles med tallene for flytrafikken – og dernæst sammenlignes med tallene for den tilsvarende måned

året før (udregnet på samme måde).

Tallene for færgetrafikken er yderligere postnummeropdelt, og det er derfor muligt at estimere trafiksammensætningen ift. fastboende og besøgende, samt udregne et "besøgsindeks". Besøgsindekset er et udtryk for, hvor mange personer, der totalt set har besøgt Bornholm ift. året før.

### Bookingsituation fremadrettet:

Bornholmslinjen indrapporterer ugentligt bookingtal for personbiler til Inzights opgjort pr. uge 12 måneder frem.

Tallene trækkes fra Bornholmslinjens bookingsystem hver tirsdag kl. 8.00. Da dette udtræk nu har været i drift i mere end 12 måneder,

er det muligt at sammenligne bookingsituationen for personbiler på ugentlig basis, med bookingsituationen på det samme tidspunkt året

før. Det billede som fremkommer, er ikke nødvendigvis et udtryk for det faktiske besøgstal der realiseres. Særligt i 2021 er booking

situationen atypisk pga. Corona situationen, fordi mange danskere har konverteret en udlandsrejse til en ferie indenlands. Mange har derfor

booket tidligere end normalt – men desto kortere tidsmæssig afstand til den aktuelle uge, desto sikrere bliver besøgsindekstallet, som et

udtryk for, om der totalt set kan forventes flere eller færre gæster til Bornholm ift. samme uge sidste år.