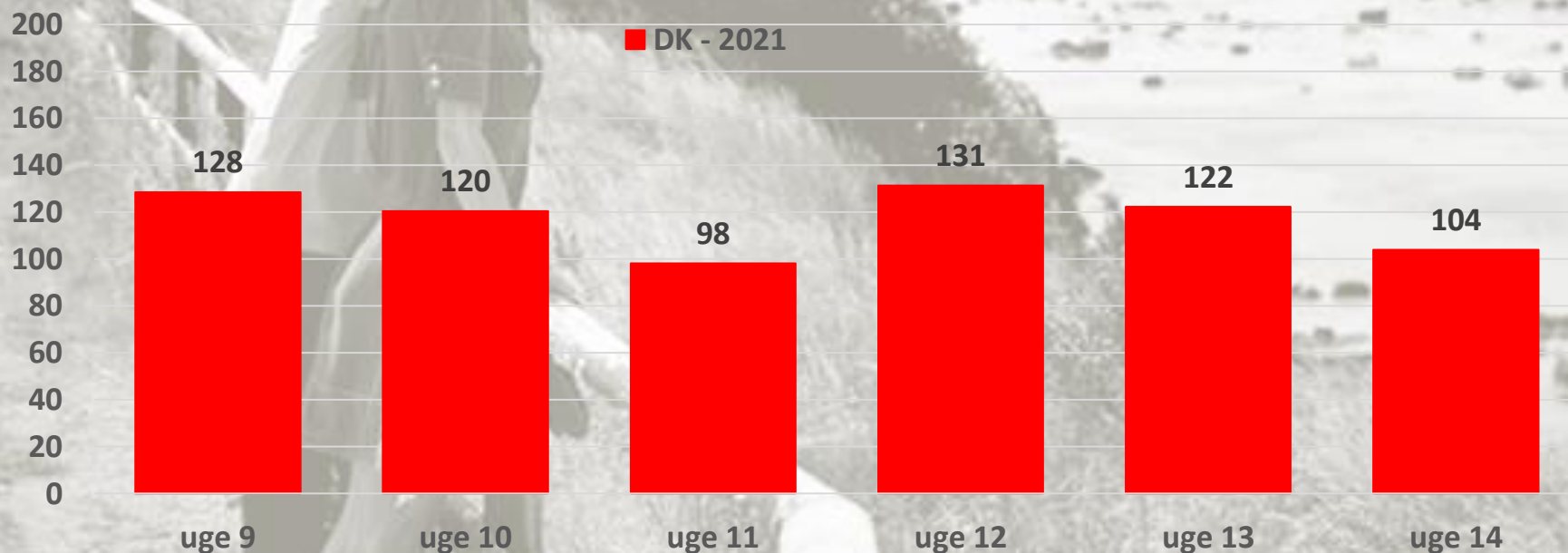


# TURISMEBAROMETER 2021 – UGE 9

## Bookingsituationen fremadrettet

*Indeks for fremadrettede bookinger pr. uge.  
Kun færgerejsende og besøgende til Bornholm er medtaget.  
Bookingsituationen i uge 9- 2021 sammenlignet med bookingsituationen i uge 9 – 2020.  
Antal bookinger i 2020 = indeks 100.*



**Note:**

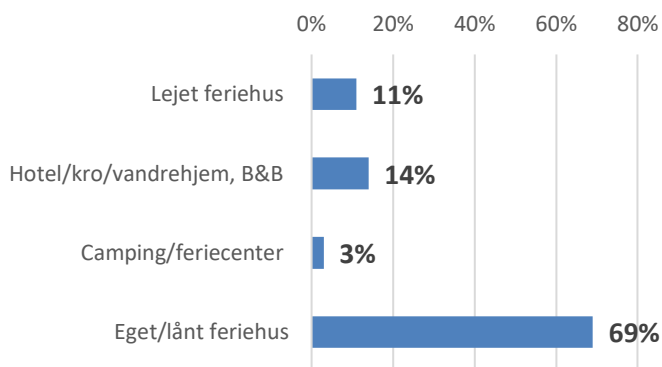
*Palmesøndag falder i 2021 i uge 12, mens palmesøndag i 2020 lå i uge 14.*

*Påskeugerne 12-14 i 2021 er derfor sammenlignet direkte med ugerne 14-16 i 2020.*

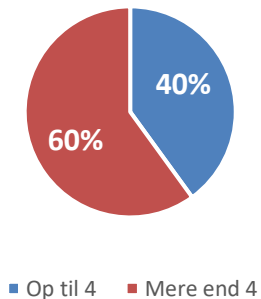
# TURISMEBAROMETER 2021 – UGE 9

Profil for danske besøgende i vinterhalvåret  
Baseret på undersøgelser blandt besøgende i 2017 – 2019

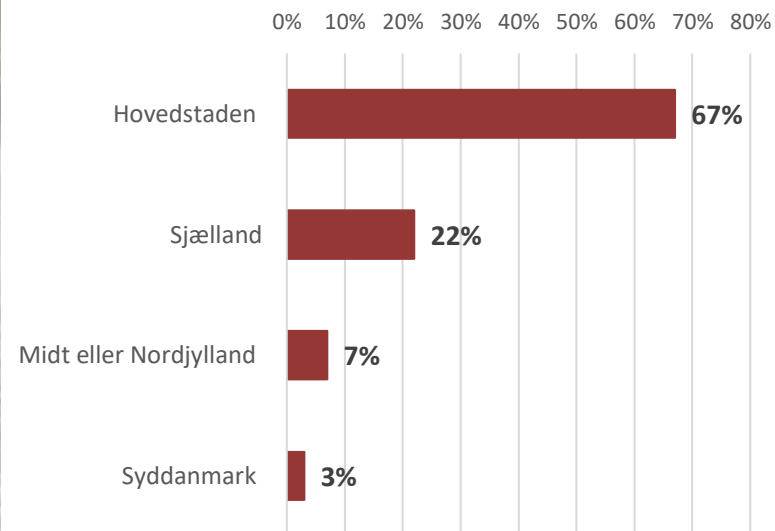
### Overnatningstype



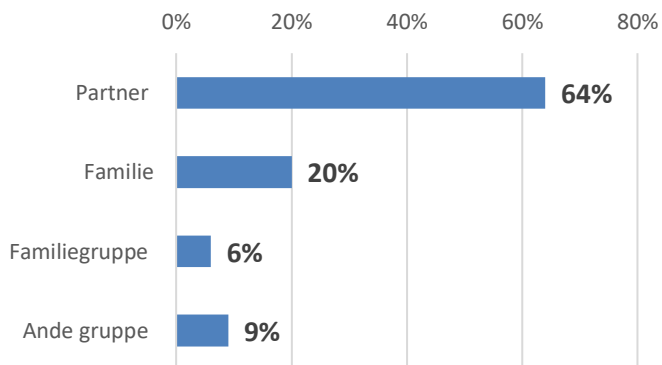
### Antal overnatninger Snit 6,8



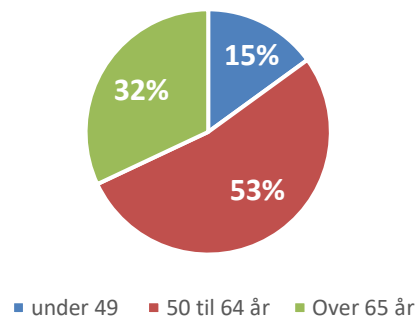
### Bopæl



### Rejseselskab



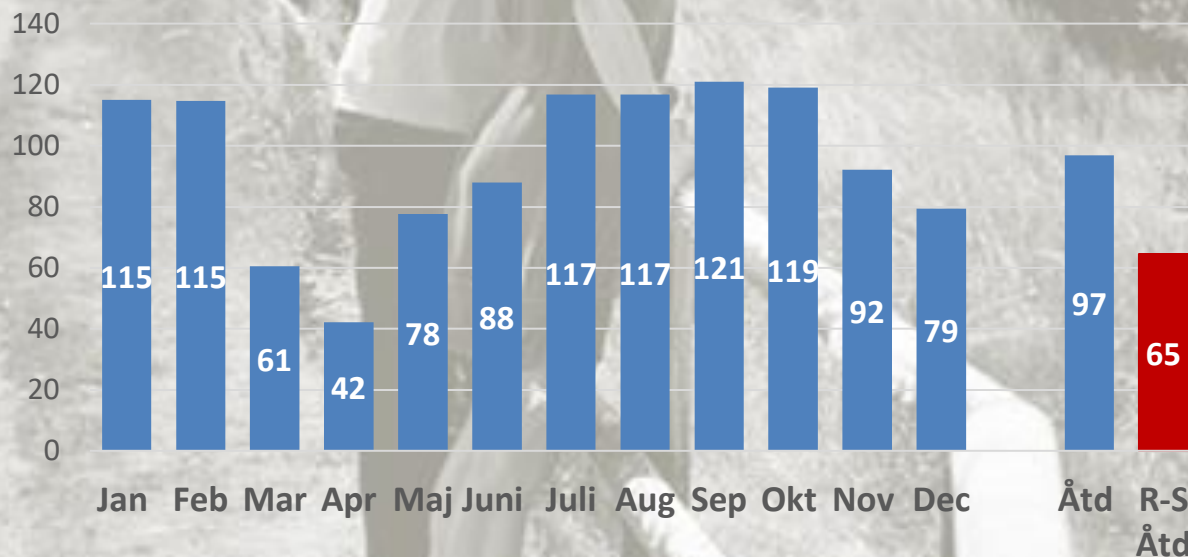
### Alder



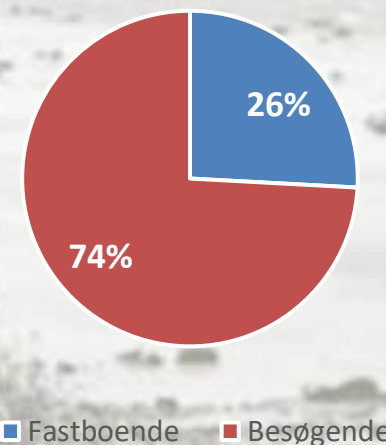
# TURISMEBAROMETER 2021

## UDVIKLINGEN JANUAR–DECEMBER 2020

Indeks for realiseret trafik til Bornholm  
2020 sammenlignet med 2019  
(RY, RK samt DAT) - blå søjler  
Rønne-Sassnitz - rød søjle



Segment estimat ÅTD  
(januar-december)



TURISTINDEKS BORNHOLM  
(JAN-DEC 2020):  
**110**  
(IFT. JAN-DEC 2019)



# TURISMEBAROMETER 2021

## Forklaring til tallene

### Realiserede trafiktal:

Bornholmslinjen og DAT indrappporterer realiserede trafiktal til Inzights månedsvi bagud.

Tallene er de samme, som indrappoterer til Danmarks Statistik, men Danmarks Statistik publicerer tallene med et kvartals forsinkelse.

For rejsende med færge er det antallet af personbiler, der indrappoterer. Disse omregnes til passagerer vha. af en omregningsfaktor

For, at kunne sammenstilles med tallene for flytrafikken – og dernæst sammenlignes med tallene for den tilsvarende måned

året før (udregnet på samme måde).

Tallene for færgetrafikken er yderligere postnummeropdelt, og det er derfor muligt at estimere trafiksammensætningen ift. fastboende og besøgende, samt udregne et "besøgsindeks". Besøgsindekset er et udtryk for, hvor mange personer, der totalt set har besøgt Bornholm ift. året før.

### Bookingsituation fremadrettet:

Bornholmslinjen indrappoterer ugentligt bookingtal for personbiler til Inzights opgjort pr. uge 12 måneder frem.

Tallene trækkes fra Bornholmslinjens bookingsystem hver tirsdag kl. 8.00. Da dette udtræk nu har været i drift i mere end 12 måneder,

er det muligt at sammenligne bookingsituationen for personbiler på ugentlig basis, med bookingsituationen på det samme tidspunkt året

før. Det billede som fremkommer, er ikke nødvendigvis et udtryk for det faktiske besøgstal der realiseres. Særligt i 2021 er booking

situationen atypisk pga. Corona situationen, fordi mange danskere har konverteret en udlandsrejse til en ferie indenlands. Mange har derfor

booket tidligere end normalt – men desto kortere tidsmæssig afstand til den aktuelle uge, desto sikrere bliver besøgsindekstallet, som et

udtryk for, om der totalt set kan forventes flere eller færre gæster til Bornholm ift. samme uge sidste år.