

TURISMEBAROMETER 2020 – UGE 36

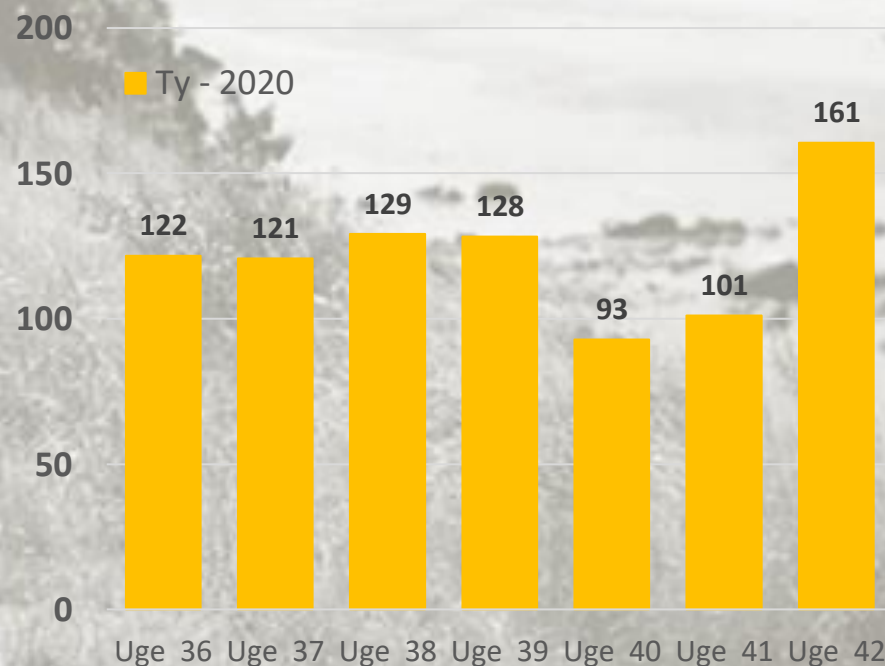
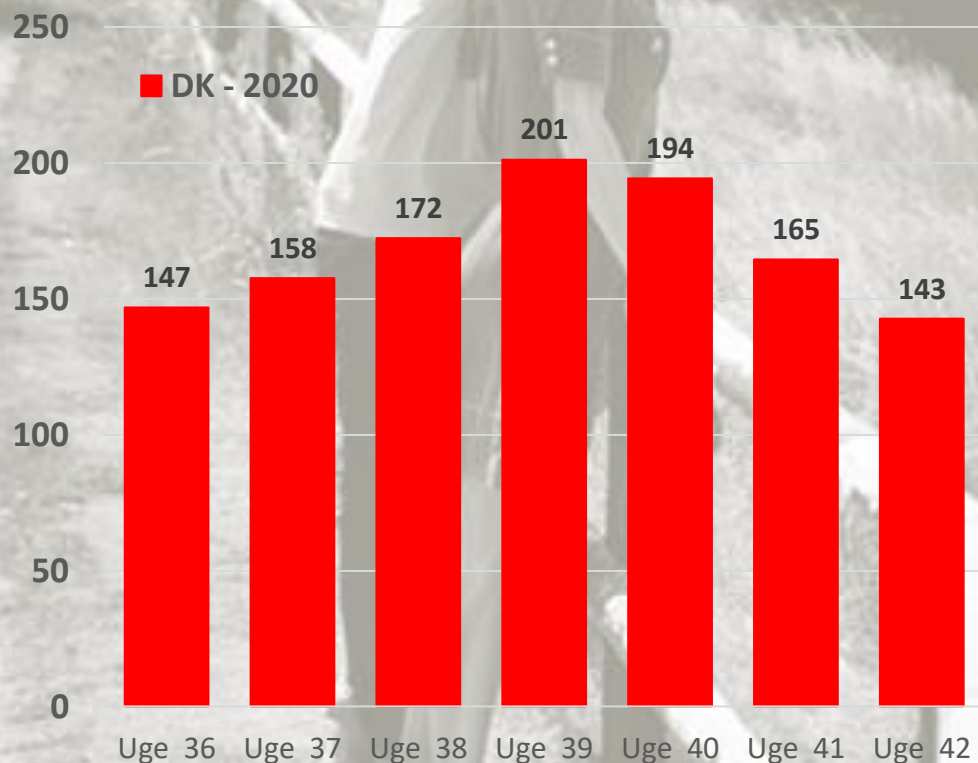
Bookingsituationen fremadrettet

Indeks for fremadrettede bookinger pr. uge.

Kun færgerejsende og besøgende til Bornholm er medtaget.

Bookingsituationen i uge 36 - 2020 sammenlignet med bookingsituationen i uge 36 – 2019.

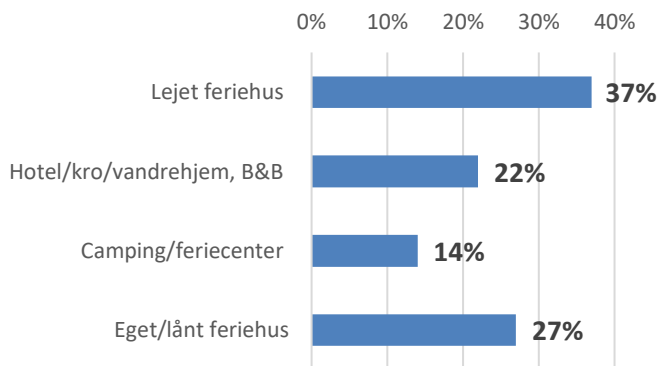
Antal bookinger i 2019 = indeks 100.



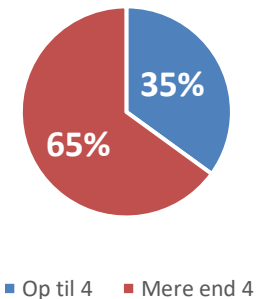
TURISMEBAROMETER 2020 – UGE 36

Profil for danske besøgende i sensommeren uge 33-42
Baseret på undersøgelser blandt besøgende i 2017 - 2019

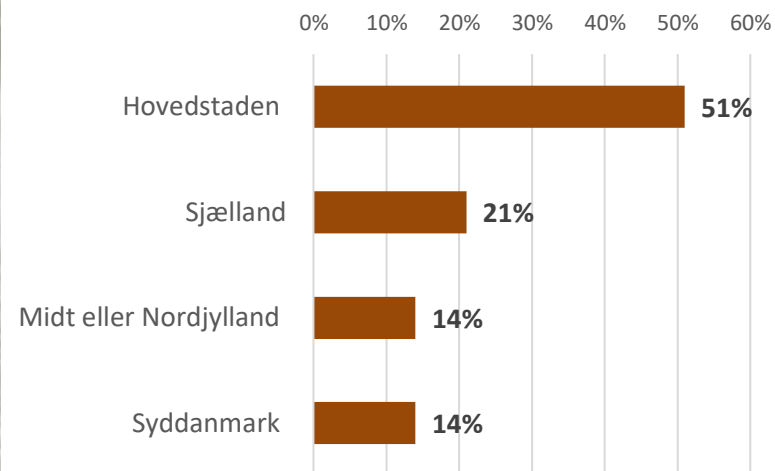
Overnatningstype



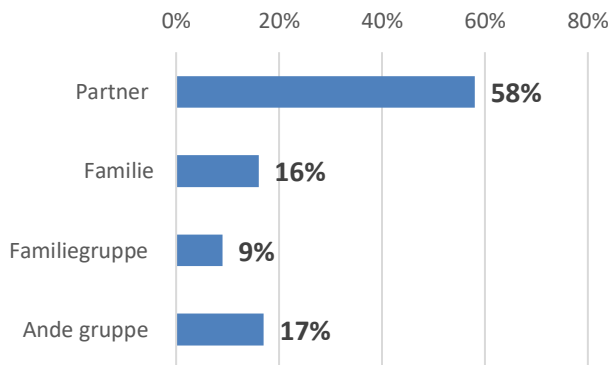
Antal overnatninger Snit 6,6



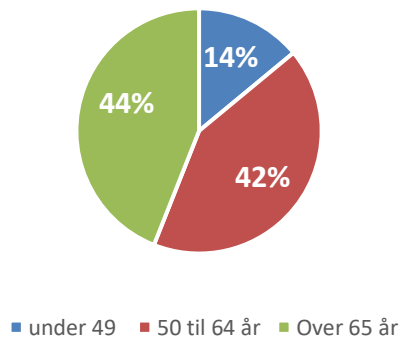
Bopæl



Rejseselskab



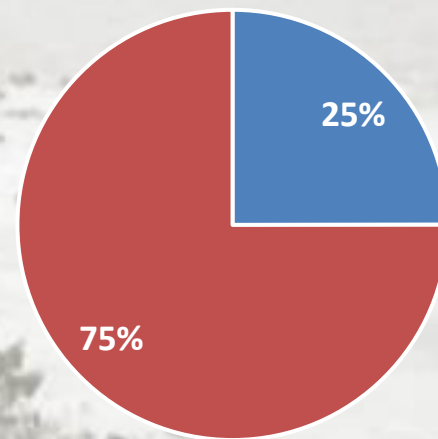
Alder



TURISMEBAROMETER 2020

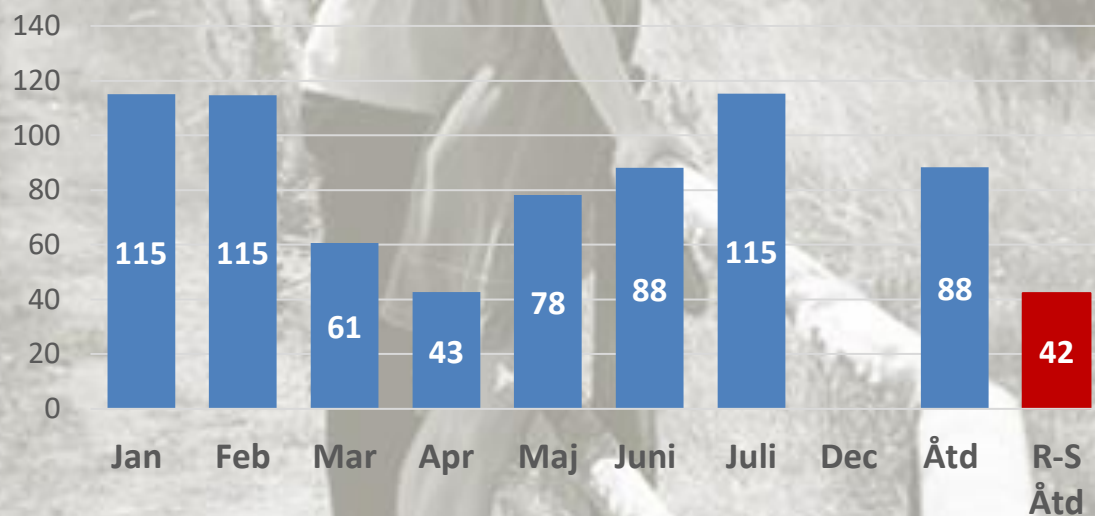
UDVIKLINGEN JANUAR–JULI

Segment estimat ÅTD (Januar-Juli)



■ Fastboende ■ Besøgende

Indeks for realiseret trafik til Bornholm
2020 sammenlignet med 2019
(RY, RK samt DAT) - blå søjler
Rønne-Sassnitz - rød søjle



TURISTINDEKS BORNHOLM
(JAN–JULI 2020):

98

(IFT. JAN–JULI 2019)

TURISMEBAROMETER 2020

Forklaring til tallene

Realiserede trafiktal:

Bornholmslinjen og DAT indrapporterer realiserede trafiktal til Inzights månedsvist bagud.

Tallene er de samme, som indrapporteres til Danmarks Statistik, men Danmarks Statistik publicerer tallene med et kvartals forsinkelse.

For rejsende med færge er det antallet af personbiler, der indrapporteres. Disse omregnes til passagerer vha. af en omregningsfaktor

For, at kunne sammenstilles med tallene for flytrafikken – og dernæst sammenlignes med tallene for den tilsvarende måned

året før (udregnet på samme måde).

Tallene for færgetrafikken er yderligere postnummeropdelt, og det er derfor muligt at estimere trafiksammensætningen ift. fastboende og besøgende, samt udregne et "besøgsindeks". Besøgsindekset er et udtryk for, hvor mange personer, der totalt set har besøgt Bornholm ift. året før.

Bookingsituation fremadrettet:

Bornholmslinjen indrapporterer ugentligt bookingtal for personbiler til Inzights opgjort pr. uge 12 måneder frem.

Tallene trækkes fra Bornholmslinjens bookingsystem hver tirsdag kl. 8.00. Da dette udtræk nu har været i drift i mere end 12 måneder, er det muligt at sammenligne bookingsituationen for personbiler på ugentlig basis, med bookingsituationen på det samme tidspunkt året før. Det billede som fremkommer, er ikke nødvendigvis et udtryk for det faktiske besøgstal der realiseres. Særligt i 2020 er booking situationen atypisk pga. Corona situationen, fordi mange danskere har konverteret en udlandsrejse til en ferie indenlands. Mange har derfor booket tidligere end normalt – men desto kortere tidsmæssig afstand til den aktuelle uge, desto sikrere bliver besøgsindekstallet, som et udtryk for, om der totalt set kan forventes flere eller færre gæster til Bornholm ift. samme uge sidste år.