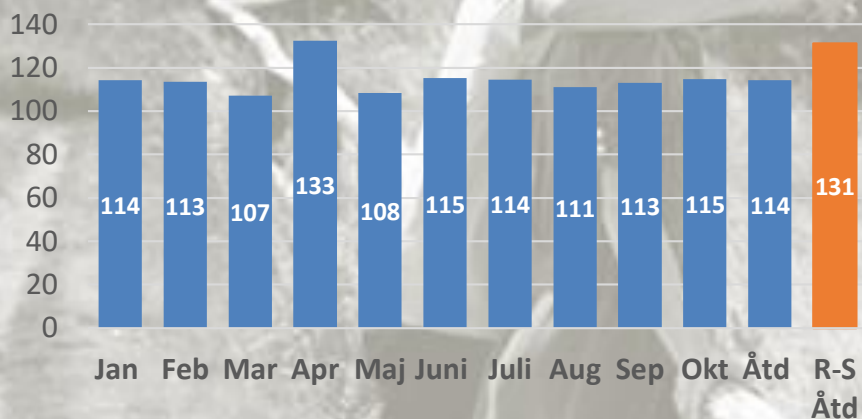
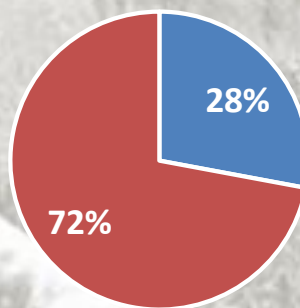


TURISMEBAROMETER 2019 – UGE 50

Indeks for realiseret trafik til Bornholm
 2019 sammenlignet med 2018
 (RY, RK samt DAT) – angivet med blå søjler
 Rønne-Sassnitz – angivet med rød søjle



Segment estimat ÅTD
 (Januar-november)

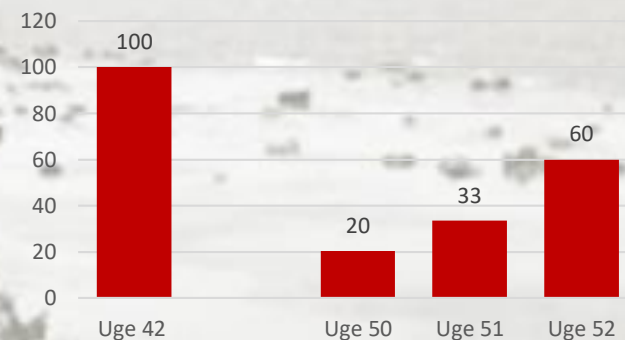


■ Fastboende ■ Besøgende

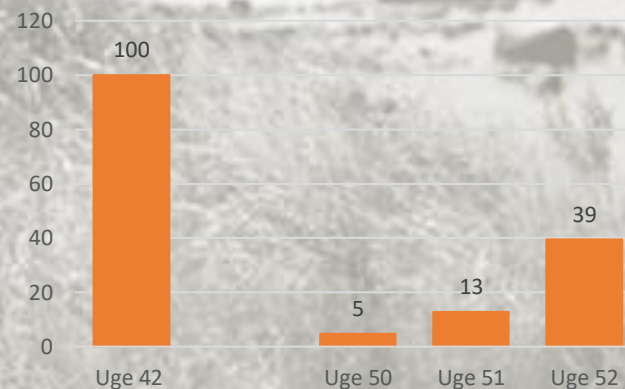
**TURISTINDEKS BORNHOLM
 (JAN-NOV 2019):**

117

Indeks for fremadrettede bookinger pr. uge
 Kun færgerejsende og besøgende til Bornholm er medtaget
 uge 42-2019, efterårsferien i DK, er angivet
 som referenceuge (indeks 100)



■ DK - 2019



■ Ty - 2019