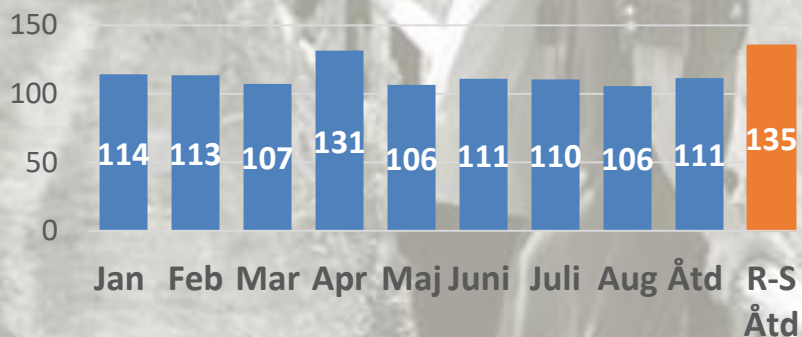
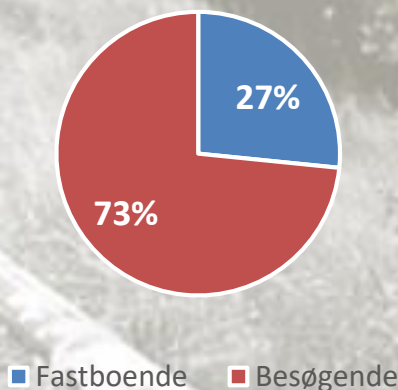


# TURISMEBAROMETER 2019 – UGE 37

Indeks for realiseret trafik til Bornholm  
2019 sammenlignet med 2018  
(RY, RK samt DAT) - blå søjler  
Rønne-Sassnitz - rød søjle

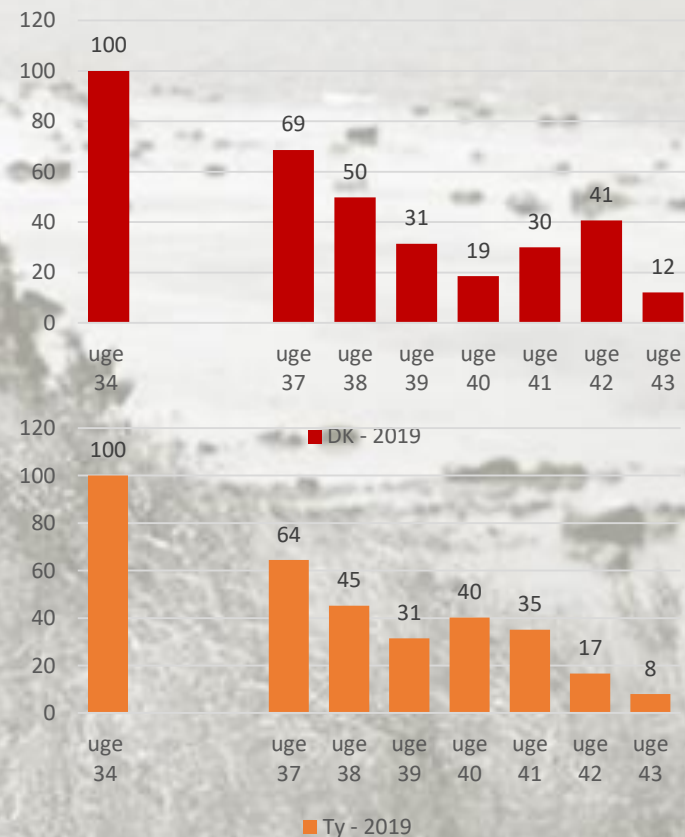


Segment estimat ÅTD  
(Januar-august)



**TURISTINDEKS BORNHOLM  
(JAN-AUGUST 2019):  
115**

Indeks for fremadrettede bookinger pr. uge  
Kun færgerejsende og besøgende til Bornholm  
uge 34-2019 som referenceuge (indeks 100)



**NÆSTE STØRRE EVENT: BORNHOLMS KULTURUGE 13-22 SEP**