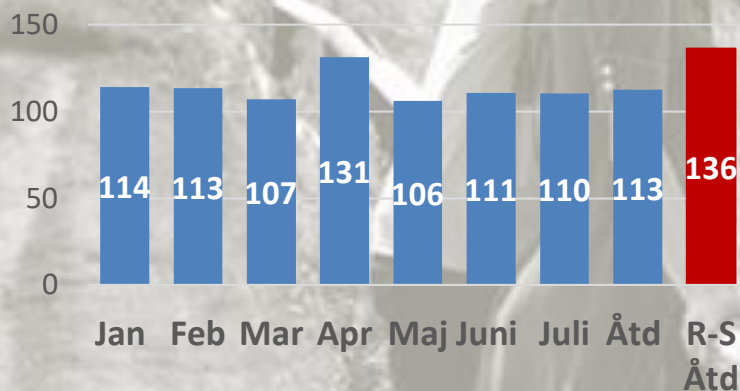


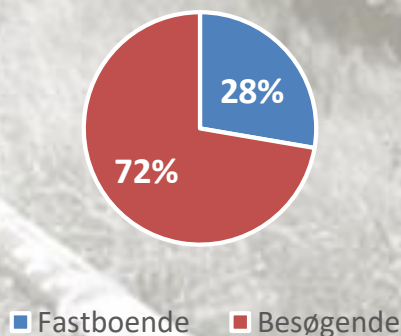
TURISMEBAROMETER 2019 – UGE 34

Indeks for realiseret trafik til Bornholm
2019 sammenlignet med 2018
(RY, RK samt DAT) - blå søjler
Rønne-Sassnitz - rød søjle

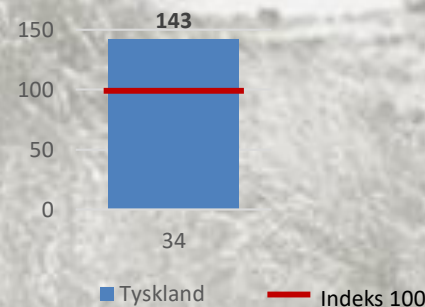
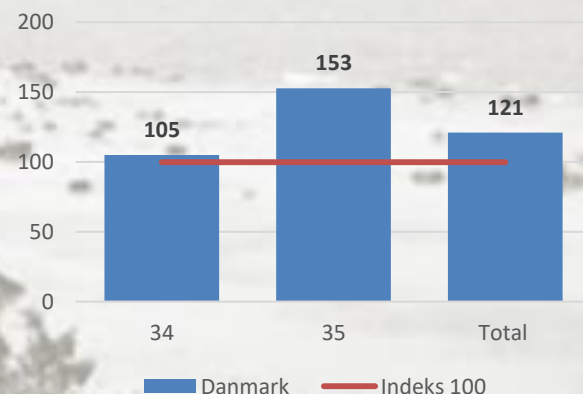


**TURISTINDEKS BORNHOLM
(JAN-JULI 2019):
115**

Segment estimat ÅTD
(Januar-juli)



Indeks for fremadrettede bookinger pr. uge
Kun færgerejsende og besøgende til Bornholm
2019 sammenlignet med samme tidspunkt i 2018



NÆSTE STØRRE EVENT: BORNHOLM RUNDT PÅ CYKEL 26. AUGUST