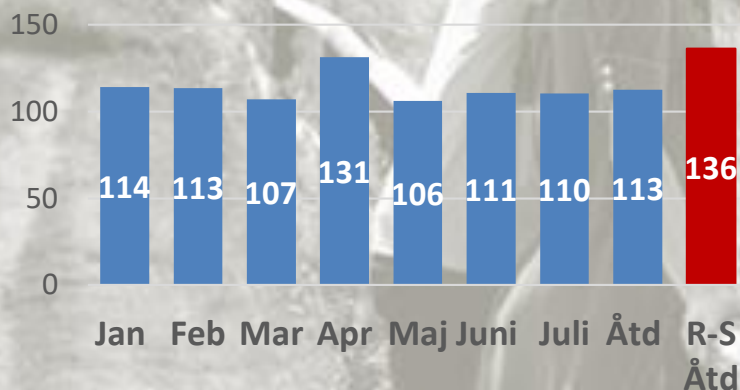


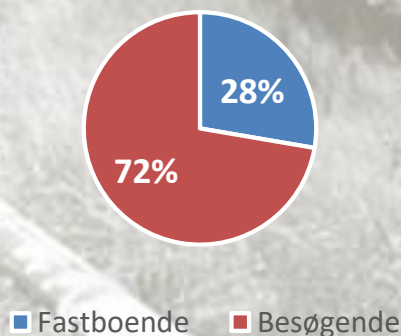
# TURISMEBAROMETER 2019 – UGE 32

Indeks for realiseret trafik til Bornholm  
2019 sammenlignet med 2018  
(RY, RK samt DAT) - blå søjler  
Rønne-Sassnitz - rød søjle

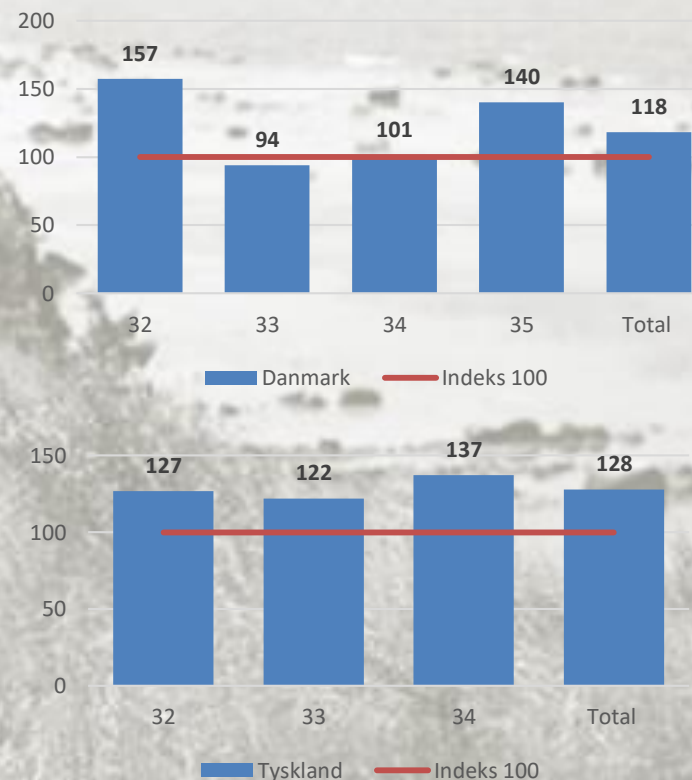


**TURISTINDEKS BORNHOLM  
(JAN-JULI 2019):  
115**

Segment estimat ÅTD  
(Januar-juli)



Indeks for fremadrettede bookinger pr. uge  
Kun færgerejsende og besøgende til Bornholm  
2019 sammenlignet med samme tidspunkt i 2018



**NÆSTE STØRRE EVENT: STORE LEGEDAG 9-10 AUGUST**