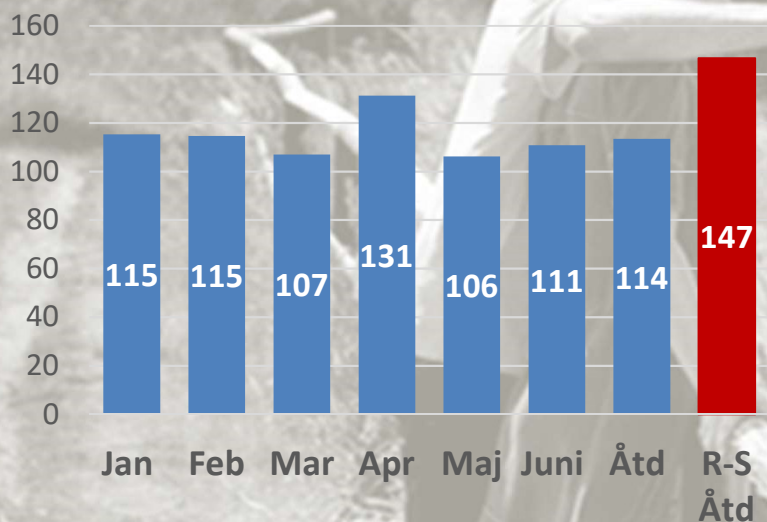
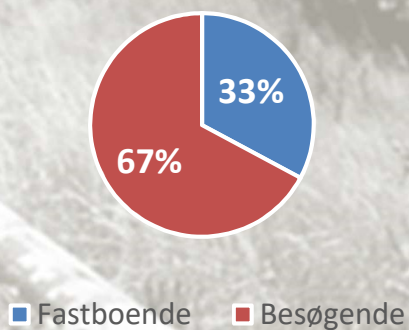


TURISMEBAROMETER 2019 – UGE 29

Indeks for realiseret trafik til Bornholm
2019 sammenlignet med 2018
(RY, RK samt DAT) - blå søjler
Rønne-Sassnitz - rød søjle



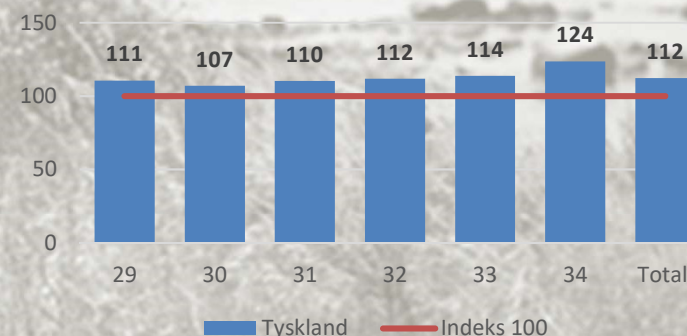
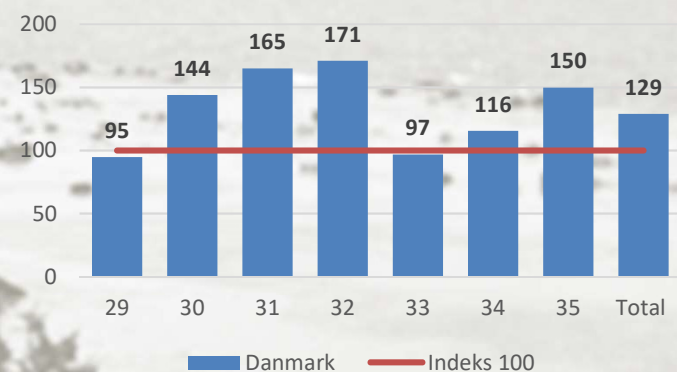
Segment estimat ÅTD
(Januar-juni)



**TURISTINDEKS BORNHOLM
(JAN-JUNI 2019):**

111

Indeks for fremadrettede bookinger pr. uge
Kun færgerejsende og besøgende til Bornholm
2019 sammenlignet med samme tidspunkt i 2018



NÆSTE STØRRE EVENT: ETAPE BORNHOLM 22-26 JULI