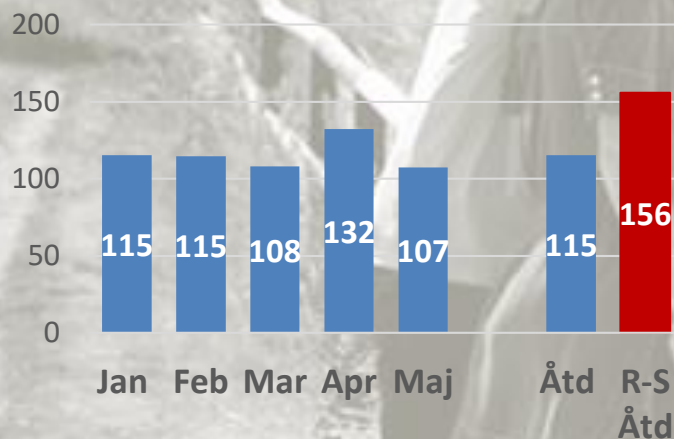


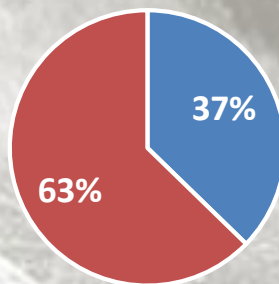
# TURISMEBAROMETER 2019 – UGE 26

Indeks for realiseret trafik til Bornholm

2019 sammenlignet med 2018  
(RY, RK samt DAT) - blå søjler  
Rønne-Sassnitz - rød søjle

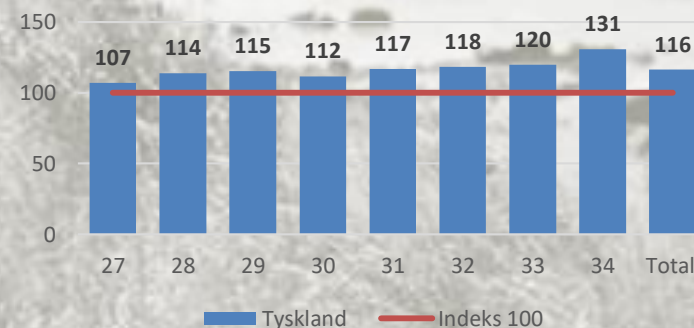
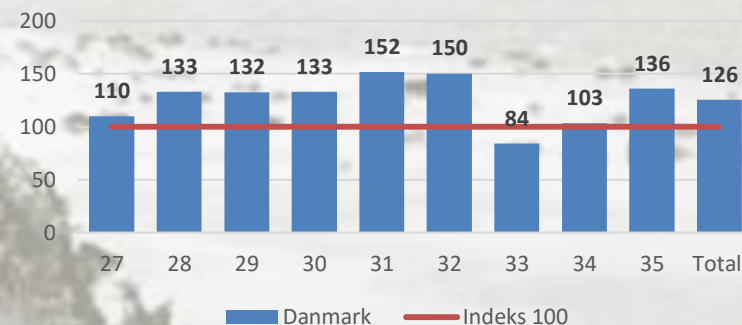


Segment estimat ÅTD  
(Januar-maj)



■ Fastboende ■ Besøgende

Indeks for fremadrettede bookinger pr. uge  
Kun færgerejsende og besøgende til Bornholm  
2019 sammenlignet med samme tidspunkt i 2018



TURISTINDEKS BORNHOLM  
(JAN-MAJ 2019):

**109**

**NÆSTE STØRRE EVENT: BORNHOLM RUNDT MARCHEN 5-7 JULI**