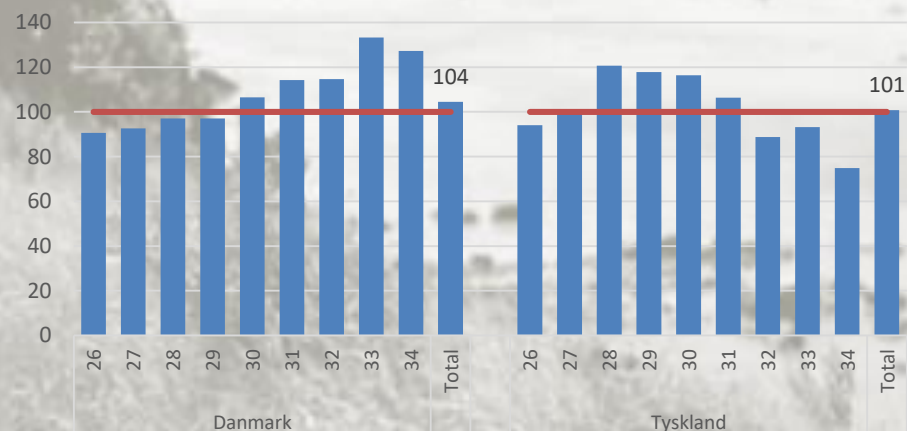
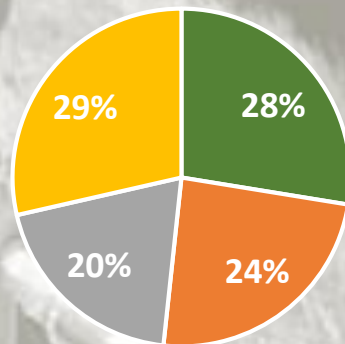
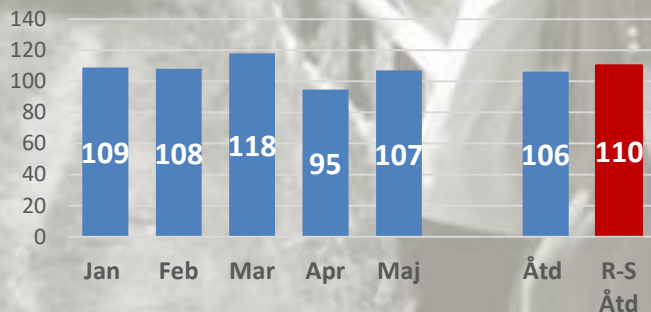


# TURISMEBAROMETER 2018 – UGE 26

*Indeks for realiseret trafik til Bornholm  
2018 sammenlignet med 2017  
(RY, RK samt DAT) - blå søjler  
Rønne-Sassnitz - rød søjle*

*Segment estimat ÅTD  
(Færgerejsende Jan-Maj)*

*Indeks for fremadrettede bookinger pr. uge  
Kun færgerejsende og besøgende til Bornholm  
2018 sammenlignet med samme tidspunkt i 2017*



**TURISTINDEKS BORNHOLM  
(JAN-MAJ 2018):**

**107**

**NÆSTE STØRRE EVENT: ALLINGE JAZZ 10. JULI**