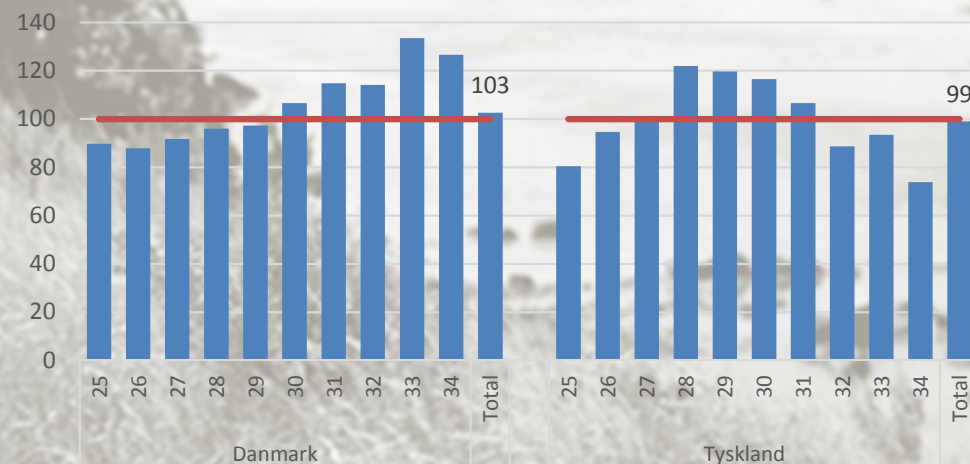
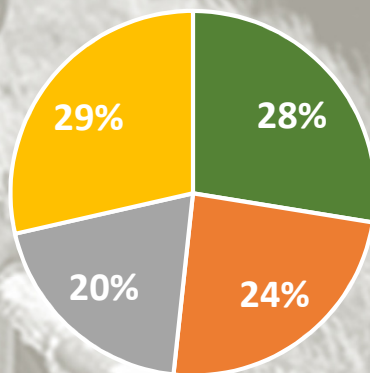
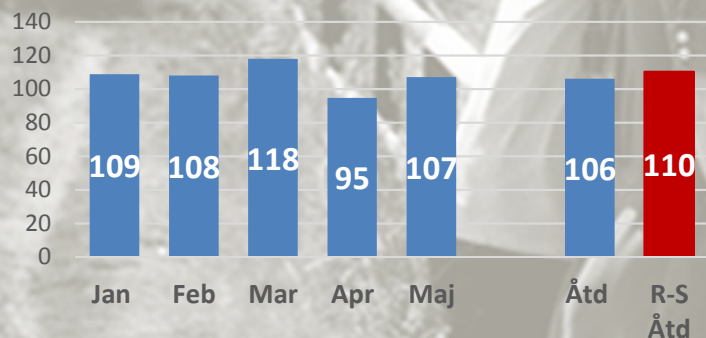


TURISMEBAROMETER 2018 – UGE 25

Indeks for realiseret trafik til Bornholm
2018 sammenlignet med 2017
(RY, RK samt DAT) - blå søjler
Rønne-Sassnitz - rød søjle

Segment estimat ÅTD
(Færgerejsende Jan-Maj)

Indeks for fremadrettede bookinger pr. uge
Kun færgerejsende og besøgende til Bornholm
2018 sammenlignet med samme tidspunkt i 2017



TURISTINDEKS BORNHOLM
(JAN-MAJ 2018):

107

■ Fastboende ■ Familietilknytning
■ Sommerhusgæster ■ Besøgende

NÆSTE STØRRE EVENT: SOL OVER GUDHJEM 23. JUNI