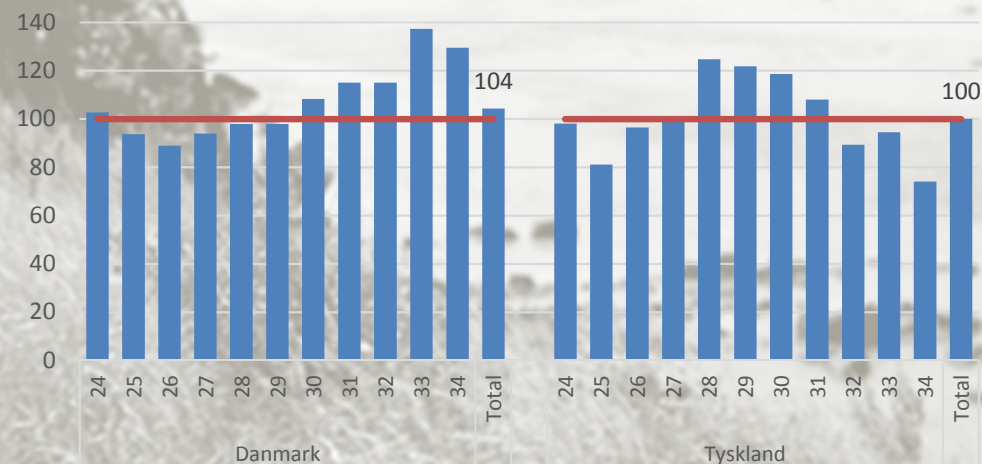
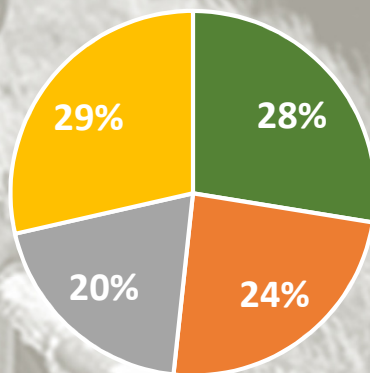
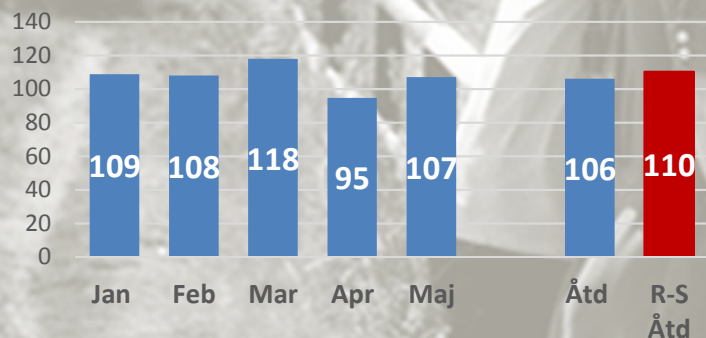


# TURISMEBAROMETER 2018 – UGE 24

Indeks for realiseret trafik til Bornholm  
2018 sammenlignet med 2017  
(RY, RK samt DAT) - blå søjler  
Rønne-Sassnitz - rød søjle

Segment estimat ÅTD  
(Færgerejsende Jan-Maj)

Indeks for fremadrettede bookinger pr. uge  
Kun færgerejsende og besøgende til Bornholm  
2018 sammenlignet med samme tidspunkt i 2017



TURISTINDEKS BORNHOLM  
(JAN-MAJ 2018):

107

■ Fastboende ■ Familietilknytning  
■ Sommerhusgæster ■ Besøgende

NÆSTE STØRRE EVENT: FOLKEMØDET 14-17 JUNI