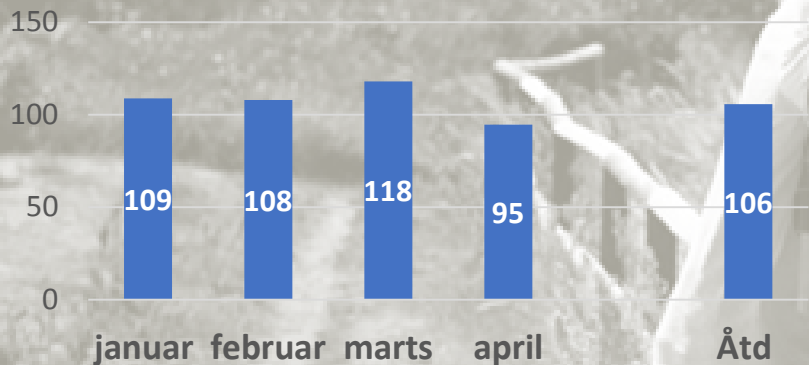


# TURISMEBAROMETER 2018 – UGE 21

Indeks for realiseret trafik til Bornholm  
2018 sammenlignet med 2017  
(RY, RK samt DAT)

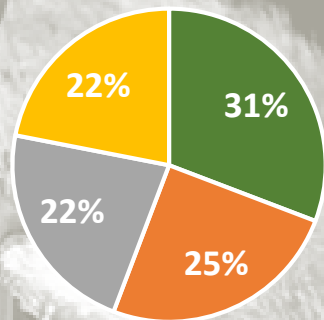


Note:  
Påskens lå i april i 2017 og delvist i marts i 2018.

**TURISTINDEKS  
BORNHOLM  
(JAN-APRIL 2018):**

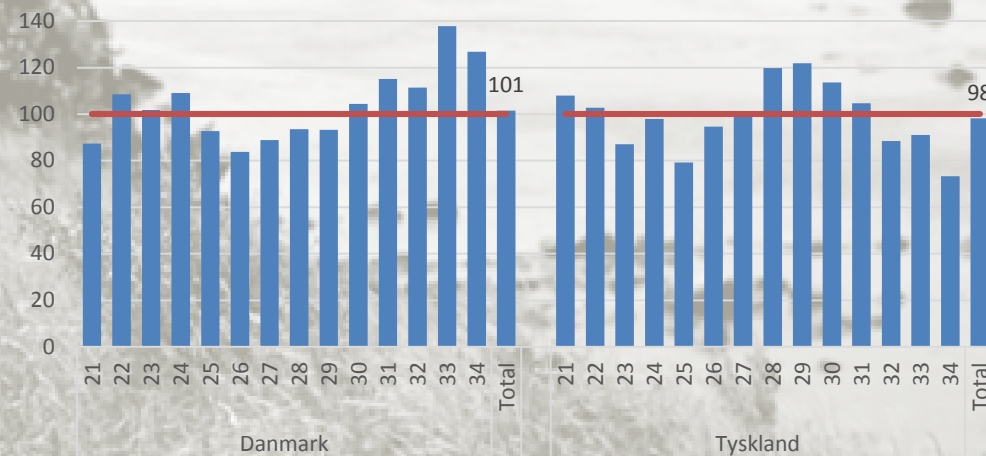
# 113

Segment estimat ÅTD  
(Færge rejsende jan-Apr)



■ Fastboende      ■ Familietilknytning  
■ Sommerhusgæster      ■ Besøgende

Indeks for fremadrettede bookinger pr. uge  
Kun færgerejsende og besøgende til Bornholm  
2018 sammenlignet med samme tidspunkt i 2017



**NÆSTE STØRRE EVENT: BORNFONDO 26/27 MAJ**