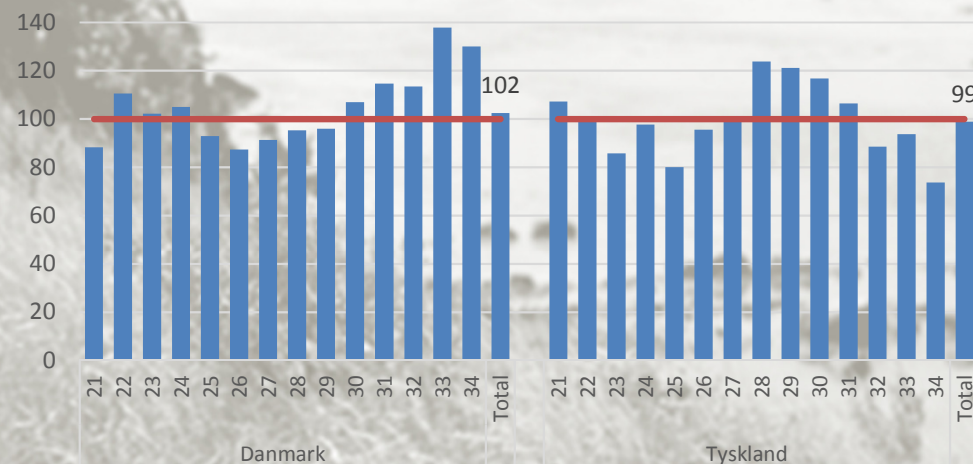
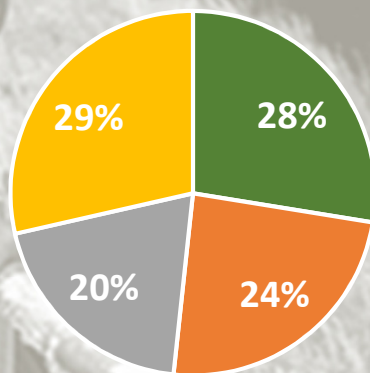
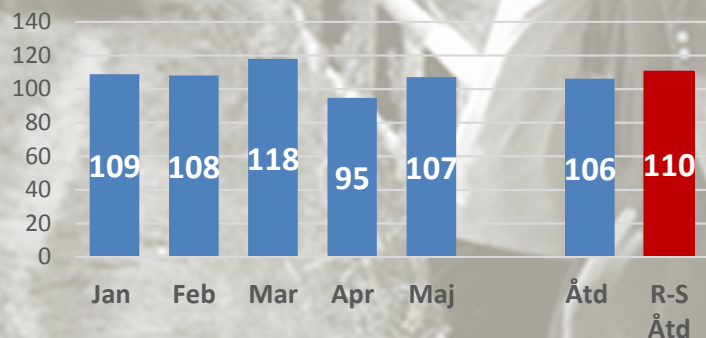


TURISMEBAROMETER 2018 – UGE 23

Indeks for realiseret trafik til Bornholm
2018 sammenlignet med 2017
(RY, RK samt DAT) - blå søjler
Rønne-Sassnitz - rød søjle

Segment estimat ÅTD
(Færgerejsende Jan-Maj)

Indeks for fremadrettede bookinger pr. uge
Kun færgerejsende og besøgende til Bornholm
2018 sammenlignet med samme tidspunkt i 2017



**TURISTINDEKS BORNHOLM
(JAN-MAJ 2018):**

107

NÆSTE STØRRE EVENT: FOLKEMØDET 14-17 JUNI